




Juhuu, schon wieder jemand, der sich für meine Schleimspur durch die Stadt Wil interessiert! Ich bin sicher, mit einer guten Vorbereitung, aufmerksamen Adleraugen und Spürnaseninstinkt findet ihr den richtigen Weg!

Doch eben, eine gute Vorbereitung ist wichtig. Deshalb habe ich euch einige Dinge, die zu beachten sind, aufgeschrieben:

- * Dauer der Suche (mit Rückweg zum Bahnhof): ca. 2.5 Stunden.
- * Die Route ist auf der beiliegenden Karte aufgezeichnet. Die Zahlen sind jeweils die Ausgangspunkte der Schleimspuren.
- * Der Posten 18 ist in der Nähe eines Bauernhofes stationiert. Es kann vorkommen, dass Tiere frei herumlaufen. Diese sind jedoch nicht gefährlich.
- * Die Verfolgung von Willy endet beim Turm in Wil . Dort besteht die Möglichkeit zu picknicken. Von dort kann man ebenfalls bei Bedarf nach einem kleinen Fussmarsch mit dem Bus 702 (Haltestelle Turm Hofberg ) zum Bahnhof Wil zurückfahren.

Für Schulklassen:

- * Die Verfolger sollten in Kleingruppen starten können. Ideale Gruppengrösse 4-5 Schülerinnen und Schüler.
- * Begleitperson für jede Gruppe wird empfohlen, ist aber im Ermessen der Lehrperson.
- * Am besten starten die Gruppen in Abständen von 7 Minuten.
- * Die wartenden Gruppen können sich vor dem Start auf dem Spielplatz hinter dem Alleeschulhaus vergnügen (→ siehe Karte )
- * Der Pächter der Gastronomie Hof Edgar Bürgler sollte über Datum und Zeit eurer Durchführung benachrichtigt werden (edgar.buergler@hofzuwil.ch). Grund: Ein Posten ist in der Dauerausstellung im Hof zu Wil stationiert.
- * Mit den Schülern und Schülerinnen sollten zu Beginn sicheres Verhalten im Verkehr thematisiert werden, um Unfälle zu vermeiden.

Los geht's! Ich bin gespannt, ob ihr meiner Schleimspur folgen könnt! Euer Willy...



