



# Rechnung 2023 - Kurzfassung mit Bericht und Antrag

Genehmigung Stadtrat: 12. März 2024

Genehmigung Stadtparlament:

# Rechnung 2023 - Inhaltsverzeichnis Kurzfassung

<b>Bericht und Antrag</b>	<b>2</b>
<b>Gestufte Erfolgsrechnung</b>	<b>14</b>
<b>Erfolgsrechnung Sachgruppengliederung (4-stellige Kontoarten)</b>	<b>15</b>
<b>Erfolgsrechnung funktionale Gliederung</b>	<b>22</b>
<b>Investitionsrechnung</b>	<b>23</b>
<b>Geldflussrechnung</b>	<b>25</b>
<b>Bilanz</b>	<b>26</b>
<b>Finanzkennzahlen</b>	<b>27</b>
<b>Anhang</b>	<b>28</b>
<b>Investitionskreditkontrolle</b>	<b>41</b>

## **Vorzeichen**

Erträge sind mit einem Minus-Vorzeichen dargestellt.

## **Währungskürzel**

Alle Beträge sind in Schweizerfranken (Fr.) angegeben; aufgrund einer übersichtlichen Darstellung wird in Tabellen und Aufstellungen auf das Setzen des Währungskürzels verzichtet.

## **Fakultatives Referendum gemäss Art. 7 lit. g Gemeindeordnung**

Die Rechnung 2023 lag vom xx.xx.2024 bis xx.xx.2024 zur öffentlichen Einsichtnahme auf und ist nach unbenütztem Ablauf der Referendumsfrist rechtsgültig geworden.

# Rechnung 2023 - Bericht und Antrag

## Anträge

Herr Präsident  
Sehr geehrte Damen und Herren

Der Stadtrat unterbreitet Ihnen folgende Anträge:

1. Die Streichung der nachfolgenden Kredite sei zu genehmigen.  
1000007 Gerichtshaus: Gipser-/Malerarbeiten Aussenfassade  
1000018 Kindergarten Nebengebäude Lindenhof  
1000289 Wohnumfeldentwicklung Lindenhof (Teil 2, Hauptprojekt)  
1000292 Wohnumfeldentwicklung West (SRB 128/2011 STEK UP): Quartierleitbild mit Massnahmen
2. Die Jahresrechnung 2023 der Stadt Wil sei zu genehmigen und der Ertragsüberschuss über Fr. 2'659'208.46 dem Bilanzüberschuss zuzuweisen.
3. Es sei festzustellen, dass der zustimmende Beschluss zu Ziffer 2 gemäss Art. 7 lit. g Gemeindeordnung dem fakultativen Referendum untersteht.

Stadt Wil



Hans Mäder  
Stadtpräsident



Janine Rutz  
Stadtschreiberin

## 1. Zusammenfassung

Die Jahresrechnung der Stadt Wil weist einen Ertragsüberschuss von Fr. 2.7 Mio. aus. Budgetiert war ein Aufwandüberschuss von Fr. 5.6 Mio. Das Betriebsdefizit beträgt Fr. 7.6 Mio. Gegenüber Budget schliesst das Betriebsergebnis um Fr. 10 Mio. und das Gesamtergebnis um Fr. 8.3 Mio. besser ab. Die Übersicht und die zweistufige Erfolgsrechnung sind auf Seite 14 der Kurzfassung zu finden.

Die anhaltend starke wirtschaftliche Entwicklung nach der Corona-Pandemie, Nachzahlungen aus früheren Jahren sowie die Teuerung bringen rekordhohe Steuererträge mit sich. Die Steuern natürlicher Personen liegen Fr. 6.5 Mio., die Steuern juristischer Personen Fr. 2.9 Mio. über dem Budget. Die Grundstück- und Handänderungssteuern fallen leicht tiefer aus. Gesamthaft übertreffen die Steuererträge das Vorjahr um Fr. 9.6 Mio. Das Budget wird um Fr. 8.6 Mio. übertroffen.

Die Abgaben der Technischen Betriebe Wil (TBW) fallen Fr. 1.5 Mio. tiefer aus als veranschlagt. Der Ertragsüberschuss der TBW von Fr. 2.7 Mio. soll exklusive des Gewinnes der Gasversorgung an den Steuerhaushalt übertragen werden. Die Gesamtabgaben der TBW belaufen sich auf Fr. 6.8 Mio.

Die Nettoinvestitionen betragen Fr. 18.6 Mio., der Selbstfinanzierungsgrad liegt bei 80%. Die Nettoschulden steigen um Fr. 3.7 Mio. auf Fr. 22.3 Mio. Die Nettoschulden steigen trotz Ertragsüberschuss, da die Investitionen nicht vollständig selbstfinanziert sind. Die Nettoschuld pro Einwohnerin und Einwohner erhöht sich auf Fr. 906.-- (Vorjahr: Fr. 764.--).

# Rechnung 2023 - Bericht und Antrag

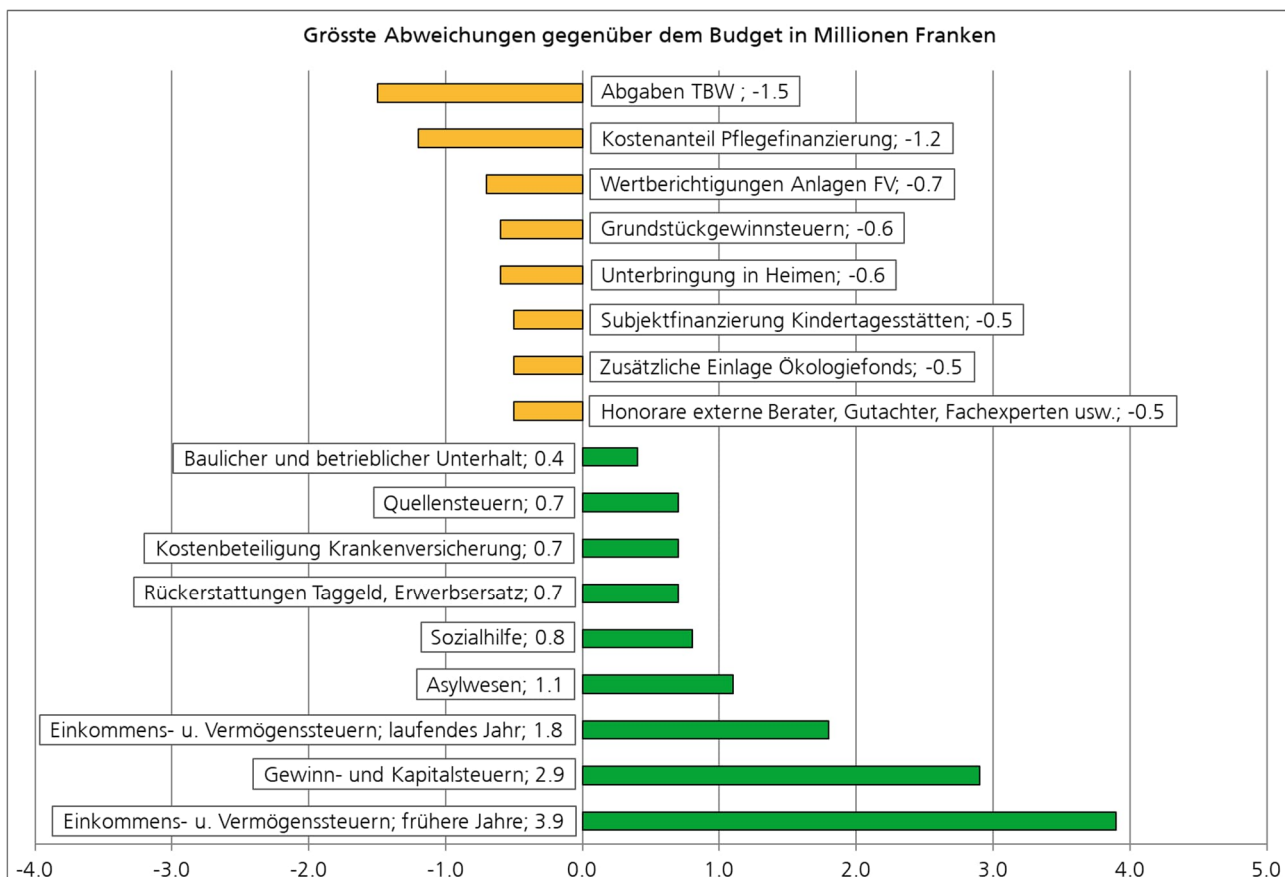
## 2. Erfolgsrechnung

Die Steuererträge fallen hoch aus. Der Anstieg gegenüber dem Vorjahr 2022 beträgt Fr. 9.6 Mio. Bereits im Vorjahr war ein Anstieg um Fr. 5.5 Mio. zu verzeichnen. Die Einkommens- und Vermögenssteuern erhöhen sich um Fr. 6.7 Mio., womit das Budget um Fr. 5.7 Mio. übertroffen wird. Der Hauptgrund liegt bei den Nachzahlungen aus früheren Jahren, welche 70% bzw. Fr. 3.9 Mio. höher ausfallen als budgetierten. Die Erträge aus dem laufenden Rechnungsjahr steigen gegenüber dem Vorjahr um Fr. 3.7 Mio. Budgetiert war ein Anstieg um Fr. 1.9 Mio. Die Gewinn- und Kapitalsteuern fallen gegenüber dem Vorjahr um Fr. 2.9 Mio. höher aus, ebenso aufgrund von Nachzahlungen aus früheren Jahren. Die Steuerkraft je Einwohnerin und Einwohner steigt von Fr. 2'900.-- auf Fr. 3'226.-- stark an. Zwei Drittel des Anstieges sind auf die Ausreisser bei den Nachzahlungen zurückzuführen, während ein Drittel des Anstieges wiederkehrend erwartet wird.

Mit den Quellensteuern (Fr. 0.7 Mio.) sind auf der Ertragsseite weitere positive Abweichungen festzustellen. Auf der Aufwandseite fallen die baulichen und betrieblichen Unterhaltskosten (Fr. 0.4 Mio.) tiefer aus, ebenso wie die Nettoaufwände im Asylwesen (Fr. 1.1 Mio.) und der Sozialhilfe (Fr. 0.8 Mio.). Zudem liegen die Rückerstattungen an den Kanton für die Krankenpflege Grundversicherung (Fr. 0.7 Mio.) unter Budget und die Rückerstattungen für Taggelder und Erwerbsersatzzahlungen für das Verwaltungs- und Lehrpersonal (Fr. 0.7 Mio.) fallen höher aus als budgetiert.

Wie in den Vorjahren liegen die Ausgaben für die Pflegefinanzierung (Fr. 1.2 Mio.), die Honorare an externe Berater (0.5 Mio.) sowie die Ausgaben für die Unterbringung in Heimen (Fr. 0.6 Mio.) über dem Budget. Weitere Budgetüberschreitungen sind bei den Wertberichtigungen auf Anlagen im Finanzvermögen (Fr. 0.7 Mio.) sowie den Subjektfinanzierungen Kindertagesstätten (Fr. 0.5 Mio.) festzustellen. Das Stadtparlament genehmigte ausserdem eine zusätzliche Einlage in den Ökologiefonds über Fr. 1.5 Mio., wovon lediglich Fr. 1 Mio. budgetiert war.

Nachfolgende Darstellung zeigt die wesentlichen Abweichungen der Jahresrechnung gegenüber dem Budget. Die jeweiligen Abweichungen werden je Kostenart nachfolgend sowie detaillierter in den Kommentaren zur Jahresrechnung je Konto erläutert (Beträge gerundet in Millionen Franken).



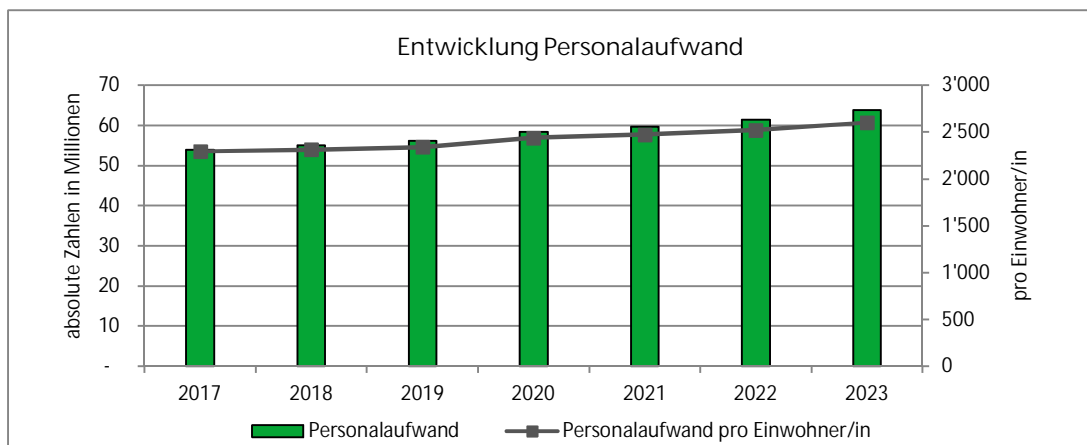
## Rechnung 2023 - Bericht und Antrag

### 2.1 Personalaufwand (Konto 30)

Die Erfolgsrechnung schliesst mit einem Personalaufwand von Fr. 63.8 Mio. Mit dem Budget wurden Fr. 64.6 Mio. bewilligt. Die Unterschreitung beträgt Fr. 0.8 Mio. Im Vorjahr war eine Überschreitung von Fr. 0.2 Mio. angefallen. Die diesjährige Budgetunterschreitung ist zurückzuführen auf nicht vollständig beanspruchte Personalkredite, pendente Stellenanträge sowie auf höhere Rückerstattungen bei Taggeldern und Erwerbsersatzzahlungen (Fr. 0.7 Mio.).

Der Personalaufwand hat sich in den letzten Jahren folgendermassen entwickelt (Ø Wachstum: +2.8% pro Jahr):

Jahr	Aufwand in Fr.	Einwohnende	Kosten pro EW
2017	54.0 Mio.	23'555	2'291
2018	55.0 Mio.	23'757	2'314
2019	56.1 Mio.	23'968	2'341
2020	58.4 Mio.	23'935	2'439
2021	59.6 Mio.	24'112	2'473
2022	61.4 Mio.	24'360	2'521
2023	63.8 Mio.	24'654	2'599



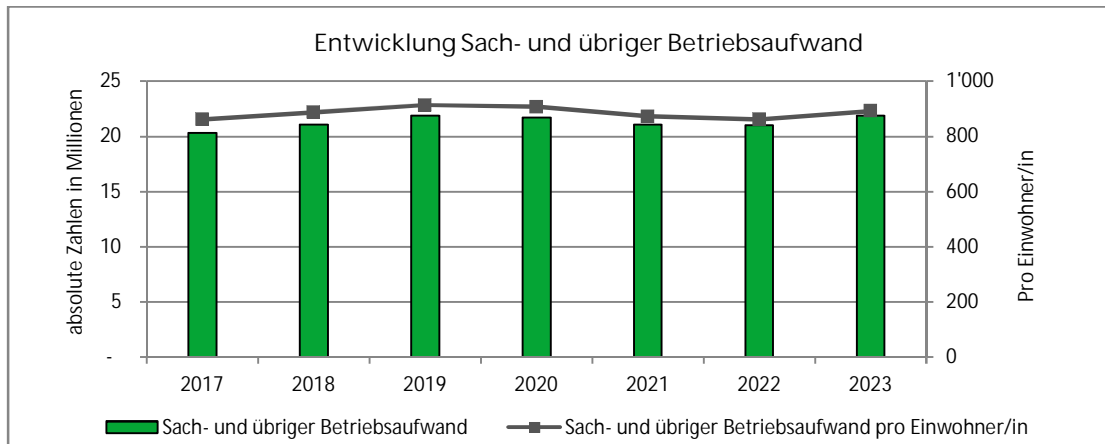
### 2.2 Sachaufwand (Konto 31)

Der Sachaufwand liegt bei Fr. 21.9 Mio., mit dem Budget wurden Fr. 23.6 Mio. bewilligt. Massgeblich zur Budgetunterschreitung von Fr. 1.7 Mio. beigetragen haben Minderausgaben im Bereich des baulichen und betrieblichen Unterhalts (Konto 314). Diese Kredite liegen um Fr. 0.4 Mio. unter Budget. Die Kosten für die Ver- und Entsorgung der Liegenschaften (Konto 312) liegen mit Fr. 0.3 Mio. ebenso unter dem Voranschlag wie die Material- und Warenaufwendungen (Konto 310) sowie die Tatsächlichen Forderungsverluste (Konto 3181) mit je Fr. 0.2 Mio. Weiter fallen die Dienstleistungen und Honorare Dritter (Konto 313) gesamthaft Fr. 0.2 Mio. tiefer aus, obwohl der Stadtrat aus betrieblichen Gründen Springereinsätze für Berufsbeistandschaften und Schulleitungen genehmigen musste. Diese schlagen mit Fr. 0.5 Mio. zu Buche. Die Begründungen zu den einzelnen Abweichungen finden sich in den Kommentaren (Schulleitungen Seite 18, Berufsbeistandschaften Seite 45).

Der Sachaufwand hat sich in den letzten Jahren folgendermassen entwickelt (Ø Wachstum: +1.3% pro Jahr):

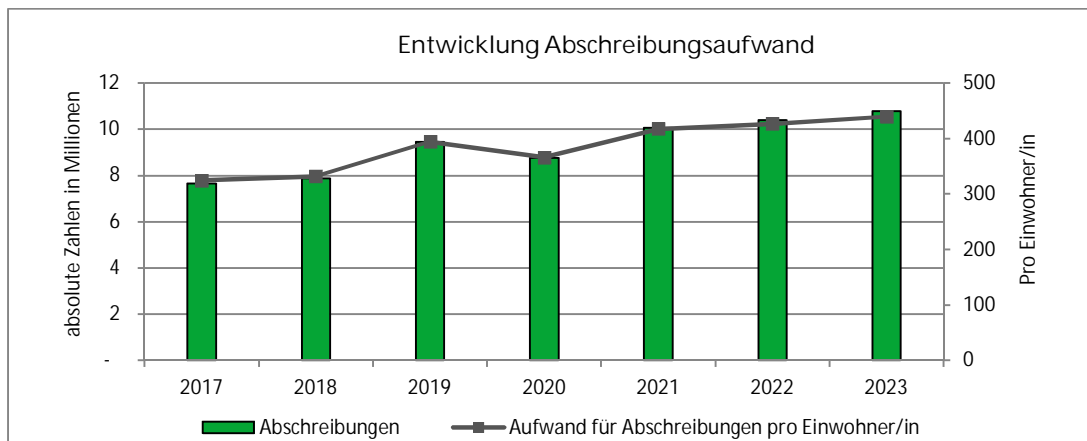
Jahr	Aufwand in Fr.	Einwohnende	Kosten pro EW
2017	20.3 Mio.	23'555	862
2018	21.1 Mio.	23'757	887
2019	21.9 Mio.	23'968	914
2020	21.7 Mio.	23'935	908
2021	21.2 Mio.	24'112	873
2022	21.0 Mio.	24'360	862
2023	21.9 Mio.	24'654	892

## Rechnung 2023 - Bericht und Antrag



### 2.3 Abschreibungen Verwaltungsvermögen (Konto 33)

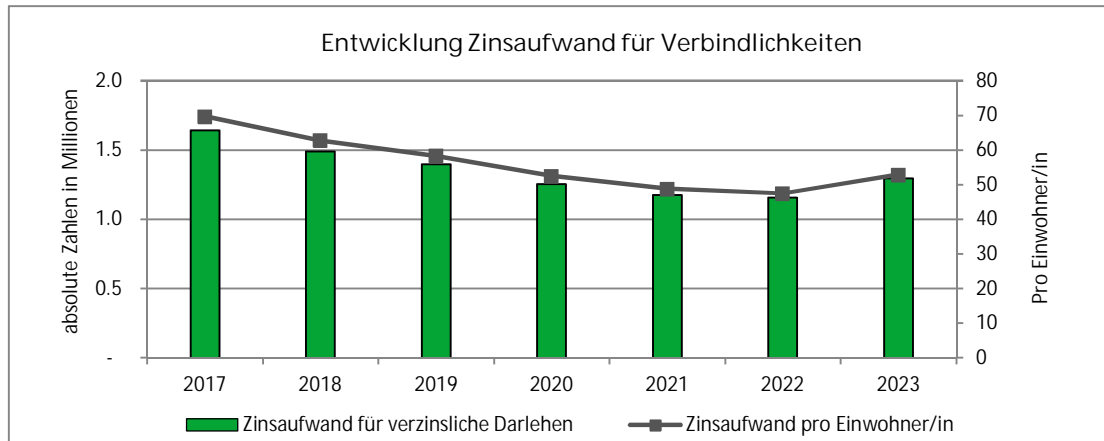
Für die öffentliche Aufgabenerfüllung werden Schul- und Verwaltungsgebäude, Strassen, Verkehrswege oder grössere technische Einrichtungen benötigt, die auf Basis der wirtschaftlichen Nutzungsdauer abgeschrieben werden. Die Abschreibungen werden seit 2019 auf Basis der Anlagenbuchhaltung linear abgeschrieben. Im Berichtsjahr gelangten weitere Sanierungs-, Planungs- und Projektierungskredite in Abschreibung, weshalb es zu einem Anstieg auf Fr. 10.8 Mio. kommt. Als grösstes Einzelprojekt wurde im Berichtsjahr die Gesamtsanierung Primarschule Lindenhof für den Schulbetrieb freigegeben, die Investition wird somit ab 2023 abgeschrieben (Anstieg Abschreibungen um Fr. 0.3 Mio.).



## Rechnung 2023 - Bericht und Antrag

### 2.4 Finanzaufwand (Konto 34)

Die verzinslichen Darlehen gegenüber Finanzinstituten belaufen sich unverändert auf Fr. 110 Mio. Die Zinszahlungen betragen Fr. 1.2 Mio. und steigen seit Jahren erstmals wieder an. Die ausstehenden Verbindlichkeiten gegenüber den Finanzinstituten per Ende Jahr waren durchschnittlich mit 1.3% verzinst. Aufgrund des höheren Zinsniveaus und der hohen Investitionstätigkeit ist in den Folgejahren mit einer zunehmenden Zinsbelastung zu rechnen.



In der Kontogruppe Finanzaufwand werden auch Wertberichtigungen auf Anlagen im Finanzvermögen verbucht. Der Stadtrat und die Liegenschaftskommission genehmigten im Berichtsjahr den Erwerb eines Mehrfamilienhauses an der Konstanzerstrasse 48. Der Kaufpreis lag bei Fr. 2'620'000.--. Mit dem Erwerb wurde die Liegenschaft dem Finanzvermögen zugeteilt. Die letzte Schätzung des Grundbuchamtes ergab einen Verkehrswert von Fr. 1'980'000.--. Die Differenz zwischen Kaufpreis und letzter Schätzung war gemäss Rechnungslegung als Wertberichtigung der Jahresrechnung 2023 zu belasten (siehe Kommentar Seite 9). Dies war nicht budgetiert.

### 2.5 Einlagen in Fonds und Spezialfinanzierungen (Konto 35)

Fonds und Spezialfinanzierungen sind am Ende der Rechnungsperiode auszugleichen, indem die Ertrags- oder Aufwandüberschüsse in das dazugehörige Bilanzkonto übertragen werden. Einlagen erfolgen über die Erfolgsrechnung und sind als Aufwand in der betreffenden Funktion unter der Kontengruppe 35 zu belasten. Eine Einlage gleicht einen Ertragsüberschuss im Fonds oder der Spezialfinanzierung aus.

Nebst einer höheren Einlage in die Spezialfinanzierung Abfallbeseitigung (Fr. 0.3 Mio.) ist die Budgetabweichung auf die Einlage in den Ökologiefonds über Fr. 1.5 Mio. zurückzuführen (budgetiert: Fr. 1 Mio.). Im Energiefonds wurde darauf verzichtet, die Einlagen und Entnahmen brutto darzustellen, da dies lediglich den Gesamtumsatz erhöht (- Fr. 1 Mio., saldoneutral).

### 2.6 Transferaufwand (Konto 36)

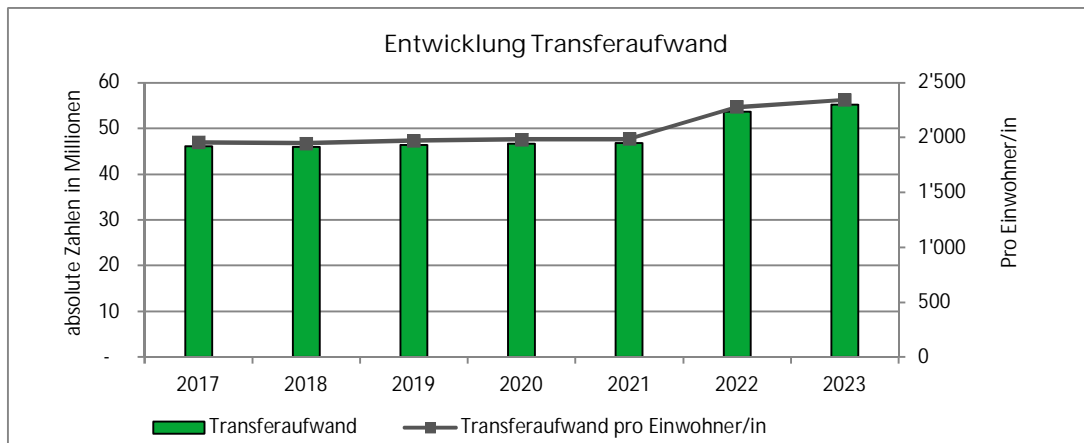
Unter den Transferaufwand fallen Entschädigungen und Beiträge, die zwischen verschiedenen Partnern (Kanton, Gemeinden, Zweckverbände, Organisationen, private Haushalte) getätigt werden; unter anderem die Sozialhilfe, die Pflegefinanzierung, die Schulgelder, die Beiträge im öffentlichen Verkehr, Vereins- oder auch Betriebsbeiträge.

Die Erfolgsrechnung weist einen Transferaufwand von Fr. 55.2 Mio. aus (Vorjahr: Fr. 53.6 Mio.). Mit dem Budget wurde ebenfalls Fr. 55.2 Mio. genehmigt. Tiefer als erwartet fallen die Transferaufwände für die wirtschaftliche Hilfe (Fr. 0.8 Mio.) sowie die Krankenpflege Grundversicherung (Fr. 0.7 Mio.) aus. Überschreitungen sind bei den Kostenanteilen für die Pflegefinanzierung (Fr. 1.2 Mio.), bei den Unterbringungen von Kindern und Jugendlichen in Heimen (Fr. 0.6 Mio.) sowie bei den Subjektfinanzierungen Kindertagesstätten (Fr. 0.5 Mio.) festzustellen.

## Rechnung 2023 - Bericht und Antrag

Der Transferaufwand hat sich in den letzten Jahren folgendermassen entwickelt (Ø Wachstum: +3.1% pro Jahr):

Jahr	Aufwand in Fr.	Einwohnende	Kosten pro EW
2017	46.0 Mio.	23'555	1'954
2018	45.9 Mio.	23'757	1'948
2019	46.4 Mio.	23'968	1'970
2020	46.7 Mio.	23'935	1'982
2021	46.7 Mio.	24'112	1'991
2022	53.6 Mio.	24'360	2'278
2023	55.2 Mio.	24'654	2'345



### 2.7 Fiskalertrag (Konto 40)

Die Steuererträge liegen deutlich über den Erwartungen und steigen gegenüber dem Vorjahr um Fr. 9.6 Mio. Das Budget wird um Fr. 8.6 Mio. übertroffen. Der Fiskalertrag überschreitet erstmals die Schwelle von Fr. 100 Mio. und kommt bei Fr. 105.8 Mio. zu liegen. Die Steuerkraft je Einwohnerin und Einwohner erhöht sich von Fr. 2'900.- auf Fr. 3'226.--. In den Vorjahren war aufgrund von Steuersenkungen und -reformen eine teilweise stagnierende, gar rückläufige Tendenz feststellbar. Der kürzliche Anstieg sticht deshalb umso mehr hervor.

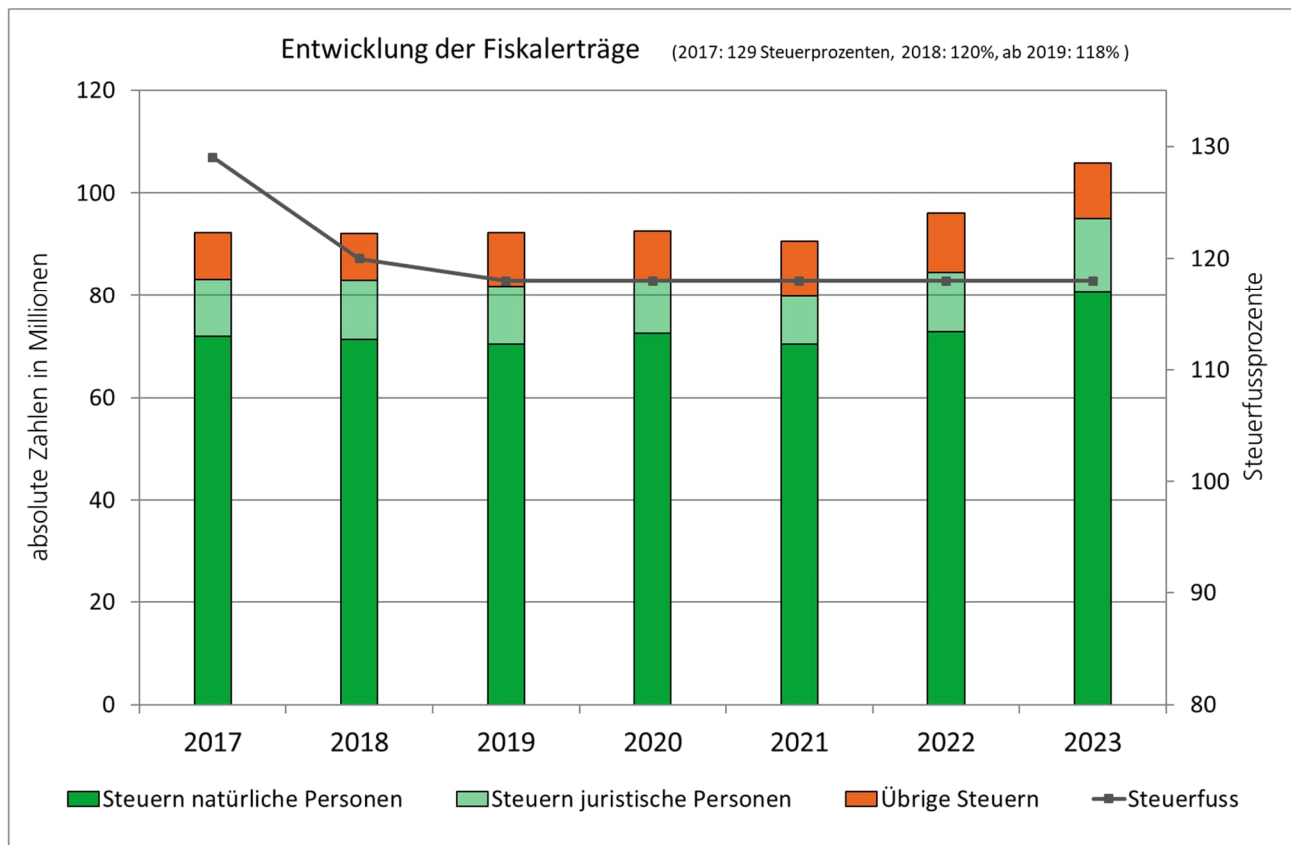
Die Erträge aus den Einkommens- und Vermögenssteuern steigen um Fr. 6.7 Mio. auf Fr. 77.6 Mio. Budgetiert war ein Anstieg auf Fr. 71.9 Mio. Die Differenz beträgt Fr. 5.7 Mio. Die Budgetempfehlung des kantonalen Steueramtes sah für 2023 einen Anstieg um 3% vor. Der Stadtrat erachtete dies als zu tief und budgetierte einen Anstieg um 3.5%. Effektiv nahmen die Einkommens- und Vermögenssteuern um 5.8% zu. Eine solch ausserordentlich starker Anstieg war letztmals 2008 zu verzeichnen (+5.2%). Lagen die Nachzahlungen im Vorjahr unter Budget, waren im 2023 rund Fr. 3.9 Mio. höhere Nachzahlungen zu verzeichnen. Dies begründet zwei Drittel der Budgetabweichung bei den Steuereinnahmen natürlicher Personen. Die hohen Nachzahlungen erklären sich damit, dass hohe Dividenden ausgeschüttet wurden. Diese hohen Ausschüttungen bzw. Beteiligungserträge sind in dieser Höhe nicht wieder zu erwarten.

Zu den hohen Einkommens- und Vermögenssteuern kommen ansteigende Gewinn- und Kapitalsteuern hinzu. Die Jahresrechnung weist Einnahmen von Fr. 14.5 Mio. aus. Diese liegen Fr. 2.8 Mio. über Budget. Zum besseren Ergebnis tragen zum einen Einmalerträge bei. Zum anderen profitieren die steuerrelevanten Firmen von der wirtschaftlichen Entwicklung, was sich in ansteigenden Gewinn- und Kapitalsteuern zeigt. Die Rechnungsstellung für juristische Personen erfolgt mit einem Jahr Verzug. Es wurden die Unternehmensabschlüsse 2022 im Jahr 2023 in Rechnung gestellt. Das Kantonale Steueramt erstellt für das Budget jeweils eine Berechnung über die voraussichtlichen Steuereinnahmen. Bei diesen Prognosen handelt es sich um eine Annahme aus zentraler Sicht des Kantons. Diese Steuerprognosen des Kantons wurden durch den Stadtrat im Budgetprozess erhöht (Fr. +0.6 Mio.).



## Rechnung 2023 - Bericht und Antrag

Die nachfolgende Grafik zeigt die Entwicklung der Gesamtsteuererträge und des städtischen Steuerfusses. Auf das Jahr 2018 wurde der Steuerfuss um 9 Steuerfussprozent und auf das Jahr 2019 um weitere 2 Steuerfussprozent reduziert. Im Jahr 2021 trat die Steuerreform und AHV-Finanzierung (STAF) in Kraft, womit für juristische Personen eine Reduktion der Gewinnsteuerbelastung um 25% einherging. Hinzu kommen höhere Steuerabzüge für natürliche Personen, beschlossen durch das Kantonsparlament. Diese Steuersenkungen und Steuerreformen erklären zusammengenommen die teilweise verhaltene Entwicklung der Fiskalerträge in den Jahren 2017 bis 2021. Hinzu kommt eine zurückhaltende Rechnungsstellung durch den Kanton in den Jahren 2020 und 2021 aufgrund der Corona-Pandemie.

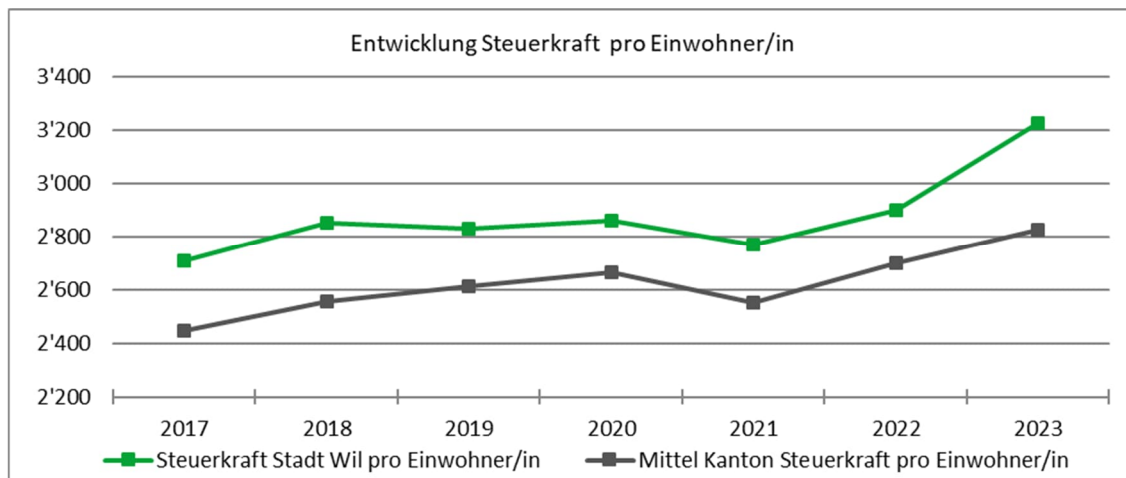


Jahr	Steuern natürliche Personen in Fr.	Steuern juristische Personen in Fr.	Übrige Steuern	Gesamt
2017	71.9 Mio.	11.3 Mio.	9.2 Mio.	92.4 Mio.
2018	71.3 Mio.	11.7 Mio.	9.2 Mio.	92.2 Mio.
2019	70.4 Mio.	11.3 Mio.	10.6 Mio.	92.3 Mio.
2020	72.6 Mio.	10.5 Mio.	9.4 Mio.	92.6 Mio.
2021	70.4 Mio.	9.5 Mio.	10.7 Mio.	90.7 Mio.
2022	72.9 Mio.	11.6 Mio.	11.6 Mio.	96.2 Mio.
2023	80.6 Mio.	14.5 Mio.	10.7 Mio.	105.8 Mio.

## Rechnung 2023 - Bericht und Antrag

Die in den Vorjahren teilweise stagnierende, gar rückläufige Tendenz ist auch in der Entwicklung der Steuerkraft erkennbar, weshalb der kürzliche Anstieg umso mehr hervorsticht. Nach einem Rückfall im 2021 steigt die Steuerkraft überdurchschnittlich. Die Steuerkraft je Einwohnerin und Einwohner liegt im Berichtsjahr bei Fr. 3'226.--.

(Ø Wachstum städtische Steuerkraft: +3% pro Jahr; Steuerkraft im mittel Kanton: +2.4% pro Jahr)



### 2.8 Entgelte (Konto 42)

Die Erträge aus Entgelten liegen leicht über Budget (Fr. 0.2 Mio.). Während die Gebühreneinnahmen im Grundbuchamt (Fr. 0.2 Mio.), im Einwohneramt (Fr. 0.2 Mio.) und bei den Parkplätzen (Fr. 0.1), sowie die Rückerstattungen in der wirtschaftlichen Hilfe (Fr. 0.2 Mio.), gegenüber dem Budget tiefer ausfallen, sind höhere Bewilligungsgebühren (Fr. 0.1) und höhere Rückerstattungen im Asylwesen (Fr. 0.6 Mio.) festzustellen.

### 2.9 Verschiedene Erträge (Konto 43)

Im Vorjahr war die einmalige Auflösung der Rückstellung Neualtwil über Fr. 0.7 Mio. enthalten, was zu einem Ausreisser führte. Bei den verschiedenen Erträgen handelt es sich ansonsten um aktivierbare Eigenleistungen für Investitionsprojekte sowie Erlöse aus den WIPP-Wohnprojekten und der Arbeitsintegration. Die aktivierbaren Eigenleistungen für Investitionsprojekte fallen gegenüber dem Budget tiefer aus, da der Kredit für die Ortsplanungsrevision – und somit die Personalausgaben zulasten dieses Kredits – ausstehend sind.

### 2.10 Finanzertrag (Konto 44)

Der Finanzertrag ist mit Fr. 13.9 Mio. veranschlagt und setzt sich zusammen aus den Abgaben der Technischen Betriebe Wil (Fr. 8.5 Mio.), aus den Liegenschaftenerträgen (Fr. 2.6 Mio.) sowie aus den Wertberichtigungen auf Anlagen im Finanzvermögen (Fr. 2.5 Mio.).

Die Erfolgsrechnung 2023 weist einen Finanzertrag von Fr. 12.9 Mio. aus. Die Unterschreitung beträgt Fr. 0.9 Mio.

Die Abgaben der Technischen Betriebe Wil (TBW) gemäss Abgeltungsmodell belaufen sich auf Fr. 6 Mio., dies entspricht dem Budget. Der verbleibende Ertragsüberschuss über Fr. 2.7 Mio. soll dem Steuerhaushalt per 31. Dezember 2023 exklusive des Gewinns der Gasversorgung übertragen werden. Der übertragene Ertragsüberschuss ist somit tiefer als veranschlagt (Fr. -1.5 Mio.). Der Gewinn der Gasversorgung (Fr. 1.9 Mio.) soll zurückbehalten werden. Die Technischen Betriebe haben im Vorjahr ihre Vorfinanzierungen aufgelöst und mittels höherer Abgabe an den Steuerhaushalt übertragen, um den Ökologiefonds zu äufnen. Dieser Vorgang hat im Vorjahr zu höheren Werten im Finanzertrag geführt (Fr. 3.5 Mio., saldoneutral).

## Rechnung 2023 - Bericht und Antrag

Weiter sind in der Erfolgsrechnung 2023 Wertberichtigungen bzw. Buchgewinne auf den Anlagen im Finanzvermögen im Umfang von Fr. 2.5 Mio. enthalten. Es sind die aufgelaufenen amtlichen Schätzungen zu den Liegenschaften des Finanzvermögens 2022 berücksichtigt. Gemäss Rechnungsmodell (RMSG) sind Grundstücke und Liegenschaften des Finanzvermögens nach neuen amtlichen Schätzungen oder bei dauerhafter Wertverminderung neu zu bewerten. Neubewertungen erfolgen zum amtlichen Verkehrswert und führen zu erfolgswirksamen Buchgewinnen oder -verlusten. Aufgrund des kontinuierlichen Anstiegs der Immobilienpreise ist zurzeit mit Buchgewinnen zu rechnen. Es erfolgt kein Geldfluss, die Aufwertung des Finanzvermögens führt jedoch zu einer Reduktion der Nettoschulden.

### 2.11 Entnahmen aus Fonds und Spezialfinanzierungen (Konto 45)

Fonds und Spezialfinanzierungen sind am Ende der Rechnungsperiode auszugleichen, indem die Ertrags- oder Aufwandüberschüsse in das entsprechende Bilanzkonto übertragen werden. Entnahmen erfolgen über die Erfolgsrechnung und sind als Ertrag in der betreffenden Funktion unter der Kontengruppe 45 zu belasten. Eine Entnahme gleicht einen Aufwandüberschuss im Fonds oder der Spezialfinanzierung aus.

Der Ökologiefonds ist neu in der städtischen Rechnung und weist eine Entnahme von Fr. 0.6 Mio. aus. Budgetiert war eine Entnahme von Fr. 2.7 Mio. Die Abweichungsbegründung findet sich in den Kommentaren zur Rechnung der TBW. Im Energiefonds wurde darauf verzichtet, die Einlagen und Entnahmen brutto darzustellen, da dies lediglich den Gesamtumsatz erhöht (- Fr. 1 Mio., saldoneutral).

### 2.12 Transferertrag (Konto 46)

Der Transferertrag schliesst Fr. 2.1 Mio. über Budget ab. Dies ist unter anderem auf höhere Beiträge des Bundes für den Aufgabenbereich Asylwesen zurückzuführen (Fr. 1.3 Mio.). Der Finanz- und Lastenausgleich des Kantons beträgt wie budgetiert Fr. 2.7 Mio. Die Beiträge des Kantons für die Kindertagesstätten liegen Fr. 0.1 Mio. über Budget. Die Entschädigung des Zweckverbandes Abfallverwertung Bazenheid (ZAB) liegen aufgrund einer einmaligen Ausschüttung von Fr. 0.3 Mio. über den Erwartungen.

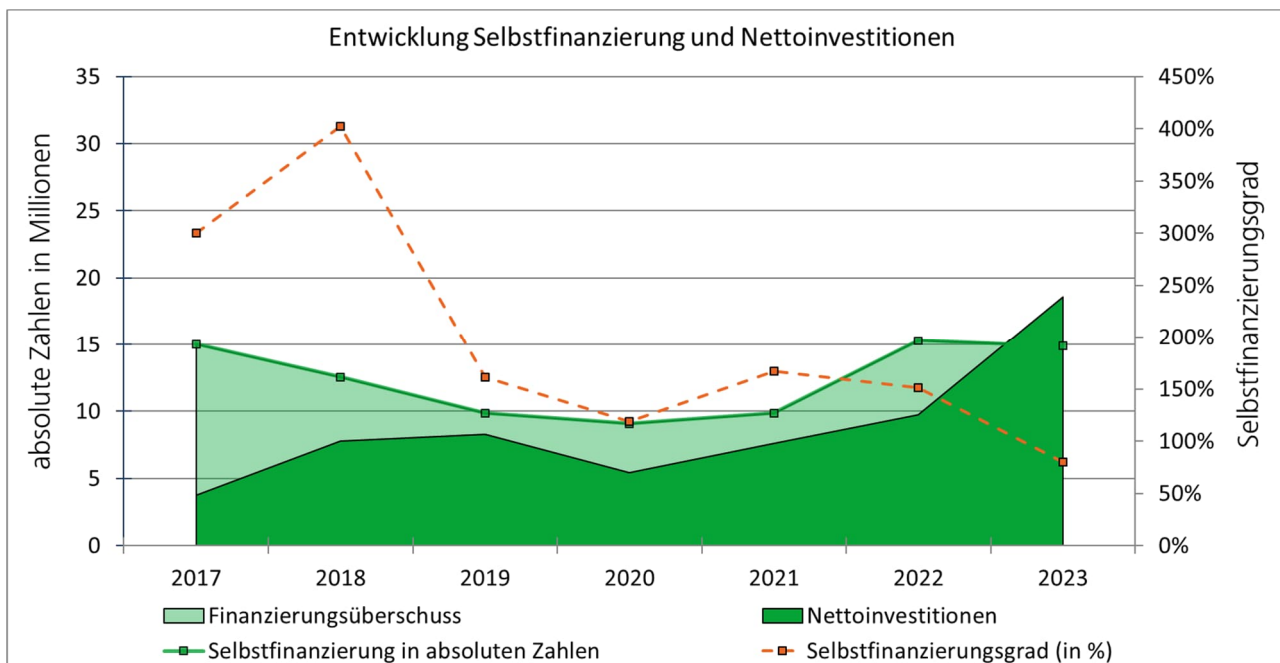
# Rechnung 2023 - Bericht und Antrag

## 3. Investitionsrechnung

Die Jahresrechnung schliesst mit Nettoinvestitionen von Fr. 18.6 Mio. Budgetiert waren Nettoinvestitionen in der Höhe von Fr. 30.3 Mio. Der Realisierungsgrad beträgt 61%. Brutto belaufen sich die Investitionsausgaben auf Fr. 20.6 Mio. und der Realisierungsgrad 65%. Die Einnahmen liegen bei Fr. 2 Mio.

Die gewichtigsten Projektausgaben sind mit Fr. 6.5 Mio. die Gesamtsanierung Primarschule Lindenhof, mit Fr. 2.8 Mio. das Darlehen an den Hof zu Wil für die 3. Bauetappe, mit Fr. 1.9 Mio. die neue Überdachung der Gegentribüne im Fussballstadion Bergholz, mit Fr. 1.2 Mio. die Ausgaben für die Realisierung der Zweiradparkierungsanlage Untere Bahnhofstrasse 1-11 (Landhausareal) und mit Fr. 0.6 Mio. die Übertragung der Konstanzerstrasse 27 in das Verwaltungsvermögen. Der Investitionsanteil weist einen Wert von 13% aus (Anteil an den Gesamtausgaben). Dieser Wert hat sich – entsprechend dem Investitionsvolumen - gegenüber dem Vorjahr verdoppelt. Im Vorjahr lagen die Nettoinvestitionen bei Fr. 9.7 Mio.

Aus einer Selbstfinanzierung von hohen Fr. 14.9 Mio. resultiert ein Selbstfinanzierungsgrad von 80%. Somit konnten die getätigten Investitionen – trotz Ertragsüberschuss – nicht vollständig eigenfinanziert werden. In dunkelgrün sind nachfolgend die Nettoinvestitionen ersichtlich, in hellgrün die Finanzierungsüberschüsse der vergangenen Jahre. Im 2023 ist ein Finanzierungsfehlbetrag von Fr. 3.7 Mio. zu verzeichnen.



Im Berichtsjahr wurden 39 Krediten abgerechnet. So viele wie noch nie. Zudem liegen vier Kredite vor, die nicht beansprucht wurden, da eine Projektrealisierung aufgrund von Verzögerungen, Sistierungen oder stark veränderten Rahmenbedingungen nicht innert absehbarer Frist oder nicht wie beabsichtigt möglich ist. Diese Kredite sind in den Kommentaren (Seite 46 ff.) in den betreffenden Funktionen / Aufgabenbereichen aufgeführt und auf Seite 86 zusammenfassend dargestellt und werden dem Parlament zur Streichung beantragt.

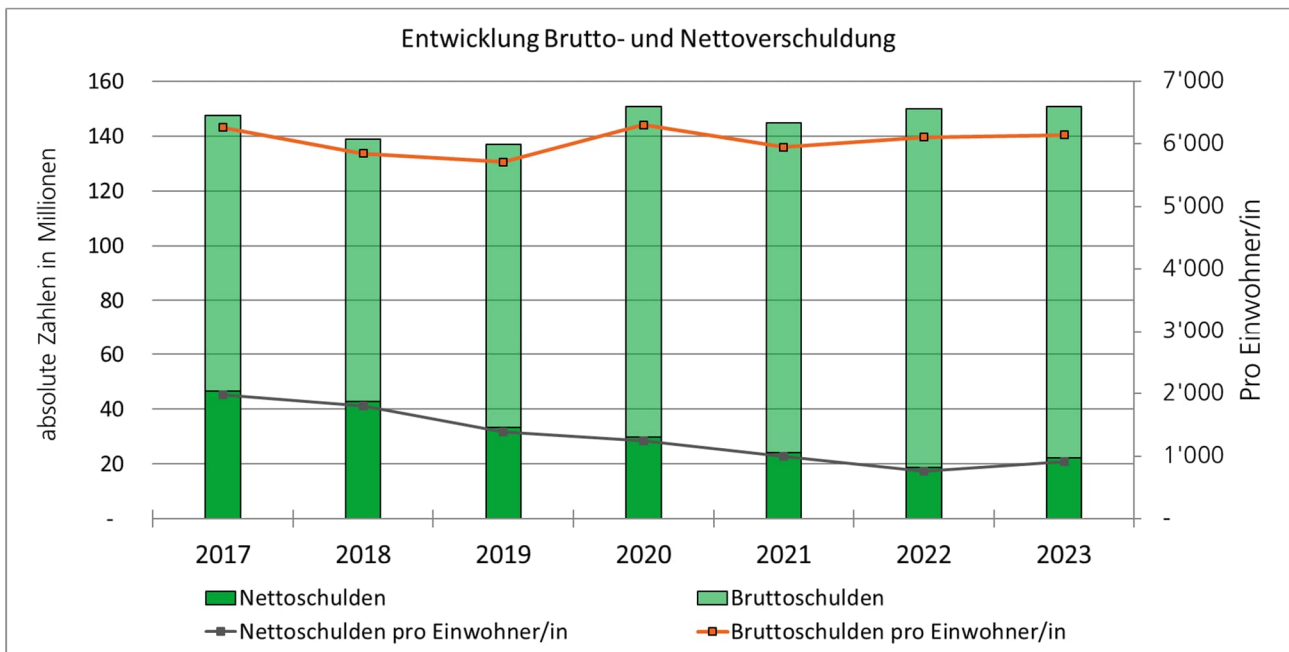
# Rechnung 2023 - Bericht und Antrag

## 4. Verschuldung

Die Nettoschulden steigen um Fr. 3.7 Mio. und betragen neu Fr. 22.3 Mio. Dies begründet sich mit dem starken Anstieg der Investitionsausgaben, die trotz hoher Steuererträge nicht vollständig selbstfinanziert sind. Dies führt zu einem Finanzierungsfehlbetrag und somit zu einer Neuverschuldung. Die Nettoschuld pro Einwohnerin und Einwohner steigt auf Fr. 906.-- (Vorjahr: Fr. 764.--).

Die Nettoschuld pro Einwohnerin und Einwohner ist ein Gradmesser für die Verschuldung einer Gemeinde. Ein Wert von Fr. 1'001.-- bis 2'500.-- entspricht einer mittleren Verschuldung. Werte über Fr. 2'500.-- entsprechen einer hohen Verschuldung. Werte unter Fr. 1'000.-- zeigen eine geringe Verschuldung an.

Während sich die Bruttoschulden stabil zeigen, haben sich die Nettoschulden aufgrund der Buchgewinne im Finanzvermögen laufend reduziert. Die (Brutto- und) Nettoschulden haben sich in den letzten Jahren folgendermassen entwickelt:



Jahr	Nettoschulden in Fr.	pro EW	Bruttoschulden in Fr.	pro EW
2017	46.6 Mio.	1'976	147.5 Mio.	6'264
2018	42.7 Mio.	1'799	138.9 Mio.	5'848
2019 (Einführung RMSG)	33.3 Mio.	1'391	136.9 Mio.	5'713
2020	28.1 Mio.	1'173	150.9 Mio.	6'305
2021	24.2 Mio.	1'003	144.9 Mio.	5'948
2022	18.6 Mio.	764	150.0 Mio.	6'111
2023	22.3 Mio.	906	150.7 Mio.	6'144

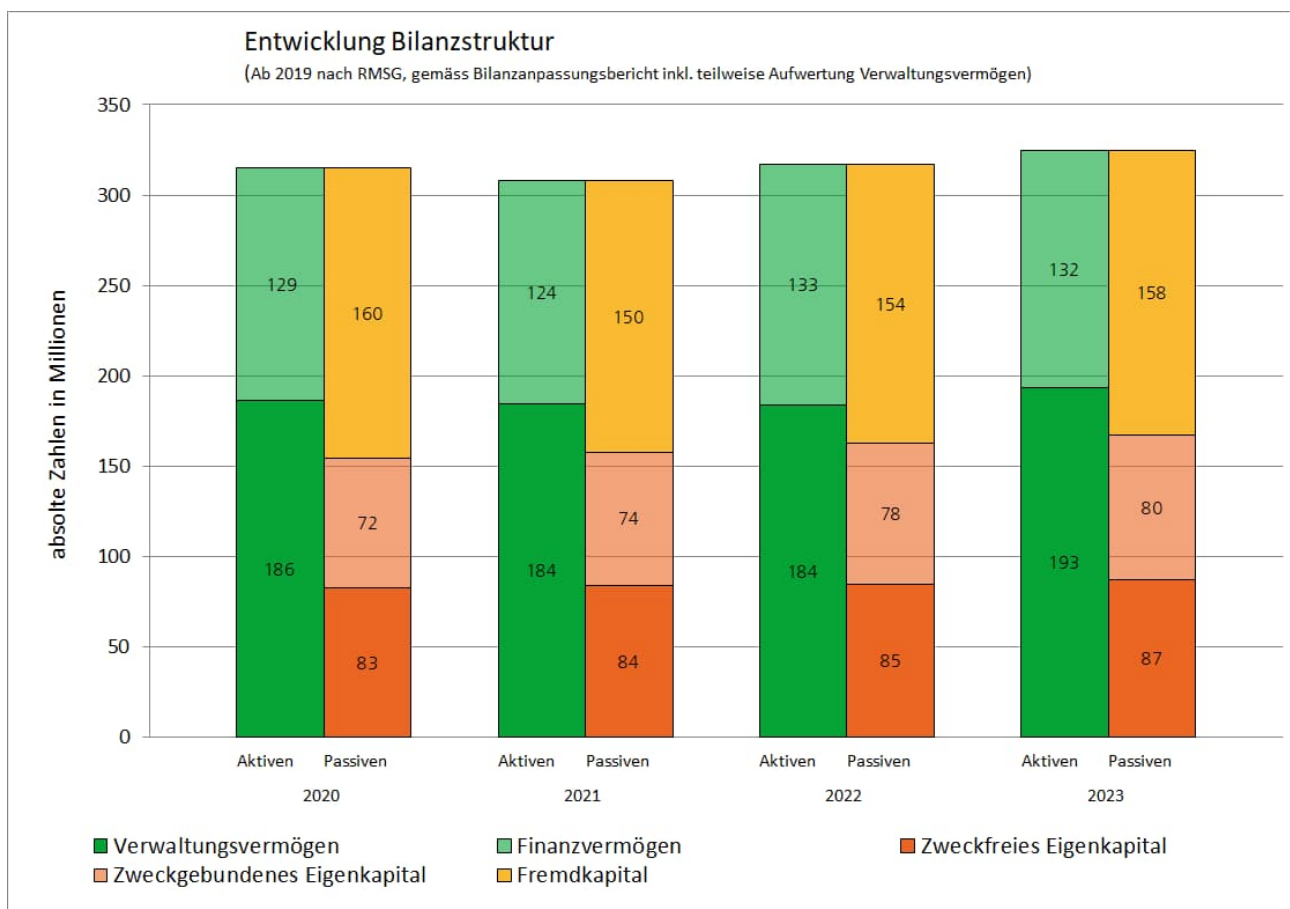
# Rechnung 2023 - Bericht und Antrag

## 5. Bilanz

Die Bilanzsumme erhöht sich im Berichtszeitraum um Fr. 8 Mio. Während das Finanzvermögen leicht abnimmt, erhöht sich das Verwaltungsvermögen um Fr. 9.4 Mio. Die Erhöhung ist auf die hohe Investitionstätigkeit zurückzuführen. Der Bestand an flüssigen Mitteln ist stabil, der Kontokorrent gegenüber den Technischen Betriebe Wil (TBW) geht leicht zurück. Die Sachanlagen im Finanzvermögen nehmen aufgrund von Buchgewinnen und Liegenschaftenkäufen um Fr. 4 Mio. zu. Die Geldflussrechnung findet sich in der Kurzfassung zur Jahresrechnung auf Seite 25.

Das Fremdkapital erhöht sich – bei unveränderten langfristigen Finanzverbindlichkeiten (Darlehen) – um Fr. 4 Mio. Dies ist zurückzuführen auf die passivierten Anschlussbeiträge und laufenden Verpflichtungen (Kreditoren). Das Eigenkapital inklusive Spezialfinanzierungen und Fonds erhöht sich um Fr. 4 Mio., da sowohl die Fonds- und Spezialfinanzierungskonten als auch der Bilanzüberschuss zunehmen. Nach Berücksichtigung des Ertragsüberschusses für 2023 beträgt das zweckfreie und somit verlustabsorbierende Eigenkapital Fr. 87.3 Mio.

Die detaillierte Bilanz findet sich in den Details zur Jahresrechnung ab Seite 77.



Jahr	Zweckfreies Eigenkapital	In % der Bilanzsumme
2020	82.9 Mio.	26%
2021	84.1 Mio.	27%
2022	84.6 Mio.	27%
2023	87.3 Mio.	27%

Auf das Jahr 2019 wurde das neue Rechnungsmodell (RMSG) eingeführt. Es waren neue Eingangswerte per 1. Januar 2019 notwendig, die durch das Parlament mittels Bilanzanpassungsbericht genehmigt wurden. Die Aufwertungsreserven betragen Fr. 41.3 Mio. im Verwaltungsvermögen (zweckfreies Eigenkapital) und Fr. 32.2 Mio. in der Spezialfinanzierung Abwasser (zweckgebundenes Eigenkapital). Ohne diese Aufwertungsgewinne läge das gesamte Eigenkapital um Fr. 73.5 Mio. tiefer. Das zweckfreie Eigenkapital läge bei Fr. 45.9 Mio.

# Rechnung 2023 - Erfolgsrechnung Artengliederung

## Gestufte Erfolgsrechnung

Konto	Text	Rechnung 2021 Saldo	Rechnung 2022 Saldo	Budget 2023 Saldo	Rechnung 2023 Saldo	Abweichung Fr.
	<b>Betrieblicher Aufwand</b>	<b>165'129'982.86</b>	<b>177'561'859.09</b>	<b>183'668'600.00</b>	<b>180'522'856.04</b>	<b>-3'145'743.96</b>
30	Personalaufwand	59'620'392.18	61'420'478.95	64'628'700.00	63'791'354.65	-837'345.35
31	Sach- und übriger Betriebsaufwand	21'153'267.63	20'980'704.10	23'649'300.00	21'894'520.80	-1'754'779.20
33	Abschreibungen Verwaltungsvermögen	9'841'459.76	10'168'302.97	10'470'000.00	10'794'593.08	324'593.08
35	Einlagen in Fonds und Spezialfinanzierungen	3'303'454.05	6'936'307.66	2'758'300.00	2'768'845.34	10'545.34
36	Transferaufwand	46'696'265.07	53'628'311.45	55'170'500.00	55'241'049.30	70'549.30
39	Interne Verrechnungen	24'515'144.17	24'427'753.96	26'991'800.00	26'032'492.87	-959'307.13
	<b>Betrieblicher Ertrag</b>	<b>-151'051'084.58</b>	<b>-161'076'038.37</b>	<b>-166'021'400.00</b>	<b>-172'914'751.87</b>	<b>-6'893'351.87</b>
40	Fiskalertrag	-90'664'871.36	-96'158'221.15	-97'210'000.00	-105'781'336.15	-8'571'336.15
41	Regalien und Konzessionen	-32'760.00	-32'403.20	-33'000.00	-32'100.00	900.00
42	Entgelte	-20'613'817.95	-21'266'302.32	-21'393'500.00	-21'589'898.56	-196'398.56
43	Verschiedene Erträge	-542'225.75	-1'127'240.17	-806'800.00	-667'164.85	139'635.15
45	Entnahmen aus Fonds und Spezialfinanzierungen	-1'278'482.72	-2'306'303.89	-4'196'000.00	-1'287'034.06	2'908'965.94
46	Transferertrag	-13'403'782.63	-15'757'813.68	-15'390'300.00	-17'524'725.38	-2'134'425.38
49	Interne Verrechnungen	-24'515'144.17	-24'427'753.96	-26'991'800.00	-26'032'492.87	959'307.13
	<b>Ergebnis aus betrieblicher Tätigkeit</b>	<b>14'078'898.28</b>	<b>16'485'820.72</b>	<b>17'647'200.00</b>	<b>7'608'104.17</b>	<b>-10'039'095.83</b>
34	Finanzaufwand	1'542'401.80	1'728'109.80	1'894'800.00	2'657'702.85	762'902.85
44	Finanzertrag	-15'280'947.27	-18'679'759.88	-13'897'800.00	-12'925'015.48	972'784.52
	<b>Ergebnis aus Finanzierung</b>	<b>-13'738'545.47</b>	<b>-16'951'650.08</b>	<b>-12'003'000.00</b>	<b>-10'267'312.63</b>	<b>1'735'687.37</b>
<b>OPERATIVES ERGEBNIS</b>		<b>340'352.81</b>	<b>-465'829.36</b>	<b>5'644'200.00</b>	<b>-2'659'208.46</b>	<b>-8'303'408.46</b>
38	Einlagen in Reserven					
48	Entnahmen aus Reserven					
	<b>Ergebnis aus Reserveveränderungen</b>					
<b>GESAMTERGEBNIS (- = Ertragsüberschuss / + = Aufwandüberschuss)</b>		<b>340'352.81</b>	<b>-465'829.36</b>	<b>5'644'200.00</b>	<b>-2'659'208.46</b>	<b>-8'303'408.46</b>
	<b>Gesamtaufwand</b>	<b>166'672'384.66</b>	<b>179'289'968.89</b>	<b>185'563'400.00</b>	<b>183'180'558.89</b>	<b>-2'382'841.11</b>
	<b>Gesamtertrag</b>	<b>-166'332'031.85</b>	<b>-179'755'798.25</b>	<b>-179'919'200.00</b>	<b>-185'839'767.35</b>	<b>-5'920'567.35</b>

Das Ergebnis aus betrieblicher Tätigkeit und das Finanzergebnis werden separat ausgewiesen. Das Betriebsdefizit beträgt Fr. 7'608'104.17 und wird durch das Finanzierungsergebnis von Fr. 10'267'312.63 ausgeglichen. Die Erfolgsrechnung 2023 weist ein Ertragsüberschuss von Fr. 2'659'208.46 aus. Budgetiert war ein Aufwandüberschuss von Fr. 5'644'200.--.

# Rechnung 2023 - Erfolgsrechnung Artengliederung

Konto	Text	Rechnung 2021 Saldo	Rechnung 2022 Saldo	Budget 2023 Saldo	Rechnung 2023 Saldo	Abweichung Saldo
	<b>Erfolgsrechnung</b>	<b>340'352.81</b>	<b>-465'829.36</b>	<b>5'644'200.00</b>	<b>-2'659'208.46</b>	<b>-8'303'408.46</b>
<b>3</b>	<b>Aufwand</b>	<b>166'672'384.66</b>	<b>179'289'968.89</b>	<b>185'563'400.00</b>	<b>183'180'558.89</b>	<b>-2'382'841.11</b>
<b>30</b>	<b>Personalaufwand</b>	<b>59'620'392.18</b>	<b>61'420'478.95</b>	<b>64'628'700.00</b>	<b>63'791'354.65</b>	<b>-837'345.35</b>
<b>300</b>	<b>Behörden und Kommissionen</b>	<b>1'072'116.40</b>	<b>1'048'612.90</b>	<b>1'112'600.00</b>	<b>1'089'887.80</b>	<b>-22'712.20</b>
3000	Entschädigungen, Tag- und Sitzungsgelder an Behörden und Kommissionen	1'072'116.40	1'048'612.90	1'112'600.00	1'089'887.80	-22'712.20
<b>301</b>	<b>Löhne des Verwaltungs- und Betriebspersonals</b>	<b>22'285'842.50</b>	<b>23'550'093.33</b>	<b>24'724'800.00</b>	<b>24'095'972.40</b>	<b>-628'827.60</b>
3010	Löhne des Verwaltungs- und Betriebspersonals	22'285'842.50	23'550'093.33	24'724'800.00	24'095'972.40	-628'827.60
<b>302</b>	<b>Löhne der Lehrpersonen</b>	<b>25'171'300.35</b>	<b>25'401'521.07</b>	<b>26'894'400.00</b>	<b>26'681'213.94</b>	<b>-213'186.06</b>
3020	Löhne der Lehrpersonen	25'171'300.35	25'401'521.07	26'894'400.00	26'681'213.94	-213'186.06
<b>303</b>	<b>Temporäre Arbeitskräfte</b>	<b>565'068.05</b>	<b>526'324.45</b>	<b>561'600.00</b>	<b>464'642.05</b>	<b>-96'957.95</b>
3030	Temporäre Arbeitskräfte	565'068.05	526'324.45	561'600.00	464'642.05	-96'957.95
<b>304</b>	<b>Zulagen</b>	<b>202'718.90</b>	<b>200'089.05</b>	<b>188'500.00</b>	<b>209'917.15</b>	<b>21'417.15</b>
3040	Kinder- und Ausbildungszulagen	47'102.00	51'080.65	42'400.00	49'184.65	6'784.65
3049	Übrige Zulagen	155'616.90	149'008.40	146'100.00	160'732.50	14'632.50
<b>305</b>	<b>Arbeitgebendenbeiträge</b>	<b>9'624'690.05</b>	<b>9'855'388.75</b>	<b>10'232'800.00</b>	<b>10'270'617.00</b>	<b>37'817.00</b>
3050	AG-Beiträge AHV, IV, EO, ALV, Verwaltungskosten	3'165'633.95	3'257'507.55	3'382'700.00	3'374'139.10	-8'560.90
3052	AG-Beiträge an Pensionskasse	4'654'332.60	4'706'680.65	4'944'800.00	4'935'541.60	-9'258.40
3053	AG-Beiträge an Unfallversicherungen	461'977.95	542'159.55	542'400.00	555'272.20	12'872.20
3054	AG-Beiträge an Familienausgleichskasse	888'928.60	901'115.00	922'200.00	944'453.70	22'253.70
3055	AG-Beiträge an Krankentaggeldversicherungen	453'816.95	447'926.00	440'700.00	461'210.40	20'510.40
<b>309</b>	<b>Übriger Personalaufwand</b>	<b>698'655.93</b>	<b>838'449.40</b>	<b>914'000.00</b>	<b>979'104.31</b>	<b>65'104.31</b>
3090	Aus- und Weiterbildung des eigenen Personals	329'921.08	383'688.54	455'000.00	459'806.51	4'806.51
3091	Personalwerbung	43'028.80	71'224.45	51'500.00	124'841.09	73'341.09
3099	Übriger Personalaufwand	325'706.05	383'536.41	407'500.00	394'456.71	-13'043.29
<b>31</b>	<b>Sach- und übriger Betriebsaufwand</b>	<b>21'153'267.63</b>	<b>20'980'704.10</b>	<b>23'649'300.00</b>	<b>21'894'520.80</b>	<b>-1'754'779.20</b>
<b>310</b>	<b>Material- und Warenaufwand</b>	<b>2'401'173.00</b>	<b>2'345'364.07</b>	<b>2'664'400.00</b>	<b>2'469'783.95</b>	<b>-194'616.05</b>
3100	Büromaterial	98'051.70	72'714.41	87'400.00	66'014.98	-21'385.02
3101	Betriebs-, Verbrauchsmaterial	987'169.87	912'565.30	1'009'400.00	963'530.35	-45'869.65
3102	Drucksachen, Publikationen	114'795.98	115'619.74	131'500.00	99'906.05	-31'593.95
3103	Fachliteratur, Zeitschriften	120'846.71	121'690.88	135'100.00	107'597.99	-27'502.01
3104	Lehrmittel	825'696.77	860'846.72	1'036'000.00	960'296.16	-75'703.84
3105	Lebensmittel	91'900.42	95'540.34	100'500.00	97'826.22	-2'673.78
3106	Medizinisches Material	3'546.25	1'899.20	7'500.00	4'958.85	-2'541.15
3109	Übriger Material- und Warenaufwand	159'165.30	164'487.48	157'000.00	169'653.35	12'653.35



# Rechnung 2023 - Erfolgsrechnung Artengliederung

Konto	Text	Rechnung 2021 Saldo	Rechnung 2022 Saldo	Budget 2023 Saldo	Rechnung 2023 Saldo	Abweichung Saldo
<b>311</b>	<b>Nicht aktivierbare Anlagen</b>	<b>1'107'470.07</b>	<b>1'286'362.54</b>	<b>1'326'000.00</b>	<b>1'195'581.38</b>	<b>-130'418.62</b>
3110	Anschaffung Mobilien	177'906.15	192'712.89	266'600.00	262'854.53	-3'745.47
3111	Anschaffung Apparate, Maschinen, Geräte, Fahrzeuge, Werkzeuge	379'466.86	568'101.64	532'000.00	473'819.05	-58'180.95
3112	Anschaffung Kleider, Wäsche, Vorhänge	63'846.75	70'527.75	67'000.00	59'546.34	-7'453.66
3113	Anschaffung Hardware	169'256.06	182'147.86	129'300.00	81'191.70	-48'108.30
3118	Anschaffung von immateriellen Anlagen	147'629.30	104'675.90	56'600.00	48'069.61	-8'530.39
3119	Anschaffung von übrigen nicht aktivierbaren Anlagen	169'364.95	168'196.50	274'500.00	270'100.15	-4'399.85
<b>312</b>	<b>Ver- und Entsorgung Liegenschaften VV</b>	<b>1'711'143.31</b>	<b>1'755'748.36</b>	<b>2'458'100.00</b>	<b>2'131'430.51</b>	<b>-326'669.49</b>
3120	Ver- und Entsorgung Liegenschaften VV	1'711'143.31	1'755'748.36	2'458'100.00	2'131'430.51	-326'669.49
<b>313</b>	<b>Dienstleistungen und Honorare</b>	<b>7'938'673.55</b>	<b>8'097'975.01</b>	<b>7'783'900.00</b>	<b>7'583'877.76</b>	<b>-200'022.24</b>
3130	Dienstleistungen Dritter	5'431'437.53	5'034'507.81	5'090'100.00	4'601'246.92	-488'853.08
3131	Planungen und Projektierungen Dritter	51'774.50	127'568.05	40'000.00	40'778.20	778.20
3132	Honorare externe Beratungen, Gutachten, Fachexpertisen usw.	1'118'695.48	1'512'536.36	1'140'700.00	1'637'793.93	497'093.93
3133	Informatik-Nutzungsaufwand	1'035'461.38	1'104'298.17	1'169'200.00	1'025'405.44	-143'794.56
3134	Sachversicherungsprämien	205'049.65	234'484.60	245'000.00	238'512.40	-6'487.60
3135	Dienstleistungsaufwand für Personen in Obhut	8'014.40	6'190.00	10'300.00	12'793.00	2'493.00
3137	Steuern und Abgaben	88'240.61	78'390.02	88'600.00	27'347.87	-61'252.13
<b>314</b>	<b>Baulicher und betrieblicher Unterhalt</b>	<b>3'830'353.75</b>	<b>3'173'713.03</b>	<b>4'188'300.00</b>	<b>3'771'438.39</b>	<b>-416'861.61</b>
3140	Unterhalt an Grundstücken	517'285.43	435'206.78	504'500.00	429'943.98	-74'556.02
3141	Unterhalt Strassen / Verkehrswege	789'845.17	769'023.30	787'000.00	928'966.68	141'966.68
3142	Unterhalt Wasserbau	12'438.45	22'667.75	40'000.00	13'983.05	-26'016.95
3143	Unterhalt übrige Tiefbauten	318'053.35	291'991.52	484'000.00	456'526.64	-27'473.36
3144	Unterhalt Hochbauten, Gebäude	2'189'133.35	1'651'411.93	2'366'600.00	1'938'662.89	-427'937.11
3149	Unterhalt übrige Sachanlagen	3'598.00	3'411.75	6'200.00	3'355.15	-2'844.85
<b>315</b>	<b>Unterhalt Mobilien und immaterielle Anlagen</b>	<b>1'528'115.30</b>	<b>1'444'059.03</b>	<b>1'794'100.00</b>	<b>1'610'013.43</b>	<b>-184'086.57</b>
3150	Unterhalt Mobilien	14'990.40	19'738.20	62'600.00	50'905.30	-11'694.70
3151	Unterhalt Apparate, Maschinen, Geräte, Fahrzeuge, Werkzeuge	555'232.20	470'462.17	578'000.00	516'194.71	-61'805.29
3153	Informatik-Unterhalt (Hardware)	105'221.90	111'972.13	142'300.00	121'447.76	-20'852.24
3156	Unterhalt medizinische Geräte und Instrumente	422.40	1'036.55	1'500.00	2'142.25	642.25
3158	Unterhalt immaterielle Anlagen	616'042.25	616'086.93	764'500.00	685'483.42	-79'016.58
3159	Unterhalt übrige mobile Anlagen	236'206.15	224'763.05	245'200.00	233'839.99	-11'360.01
<b>316</b>	<b>Mieten, Leasing, Pachten, Benützungskostengebühren</b>	<b>1'298'399.37</b>	<b>1'436'136.98</b>	<b>1'597'800.00</b>	<b>1'515'265.22</b>	<b>-82'534.78</b>
3160	Miete und Pacht Liegenschaften	1'107'440.49	1'195'683.59	1'375'400.00	1'307'760.70	-67'639.30
3161	Mieten, Benützungskosten Mobilien	38'754.50	43'888.34	57'000.00	10'420.05	-46'579.95
3162	Raten für operatives Leasing	40'407.08	40'732.15	40'900.00	37'265.67	-3'634.33
3169	Übrige Mieten und Benützungskosten	111'797.30	155'832.90	124'500.00	159'818.80	35'318.80
<b>317</b>	<b>Spesenentschädigungen</b>	<b>648'869.26</b>	<b>839'123.51</b>	<b>1'000'400.00</b>	<b>909'374.12</b>	<b>-91'025.88</b>
3170	Reisekosten und Spesen	99'681.90	118'962.91	143'600.00	125'652.37	-17'947.63
3171	Exkursionen, Schulreisen und Lager	549'187.36	720'160.60	856'800.00	783'721.75	-73'078.25

# Rechnung 2023 - Erfolgsrechnung Artengliederung

Konto	Text	Rechnung 2021 Saldo	Rechnung 2022 Saldo	Budget 2023 Saldo	Rechnung 2023 Saldo	Abweichung Saldo
<b>318</b>	<b>Wertberichtigungen auf Forderungen</b>	<b>592'492.22</b>	<b>581'887.49</b>	<b>833'000.00</b>	<b>692'817.15</b>	<b>-140'182.85</b>
3180	Wertberichtigungen auf Forderungen	-103'600.00	100'000.00	60'000.00	95'000.00	35'000.00
3181	Tatsächliche Forderungsverluste	696'092.22	481'887.49	773'000.00	597'817.15	-175'182.85
<b>319</b>	<b>Verschiedener Betriebsaufwand</b>	<b>96'577.80</b>	<b>20'334.08</b>	<b>3'300.00</b>	<b>14'938.89</b>	<b>11'638.89</b>
3190	Schadenersatzleistungen	90'156.70				
3199	Übriger Betriebsaufwand	6'421.10	20'334.08	3'300.00	14'938.89	11'638.89
<b>33</b>	<b>Abschreibungen Verwaltungsvermögen</b>	<b>9'841'459.76</b>	<b>10'168'302.97</b>	<b>10'470'000.00</b>	<b>10'794'593.08</b>	<b>324'593.08</b>
<b>330</b>	<b>Abschreibungen Sachanlagen VV</b>	<b>9'006'236.72</b>	<b>9'159'919.25</b>	<b>9'667'000.00</b>	<b>10'032'910.07</b>	<b>365'910.07</b>
3300	Planmässige Abschreibungen Sachanlagen	9'006'236.72	9'159'919.25	9'667'000.00	10'032'910.07	365'910.07
<b>332</b>	<b>Abschreibungen immaterielle Anlagen</b>	<b>835'223.04</b>	<b>1'008'383.72</b>	<b>803'000.00</b>	<b>761'683.01</b>	<b>-41'316.99</b>
3320	Planmässige Abschreibungen immaterielle Anlagen	835'223.04	1'008'383.72	803'000.00	761'683.01	-41'316.99
<b>34</b>	<b>Finanzaufwand</b>	<b>1'542'401.80</b>	<b>1'728'109.80</b>	<b>1'894'800.00</b>	<b>2'657'702.85</b>	<b>762'902.85</b>
<b>340</b>	<b>Zinsaufwand</b>	<b>1'176'005.02</b>	<b>1'156'516.07</b>	<b>1'288'000.00</b>	<b>1'297'389.33</b>	<b>9'389.33</b>
3400	Verzinsung laufende Verbindlichkeiten				684.98	684.98
3401	Verzinsung Finanzverbindlichkeiten	1'051'475.22	1'056'522.57	1'200'000.00	1'222'632.99	22'632.99
3409	Übrige Passivzinsen	124'529.80	99'993.50	88'000.00	74'071.36	-13'928.64
<b>342</b>	<b>Kapitalbeschaffungs- und Verwaltungskosten</b>			<b>6'000.00</b>	<b>3'000.00</b>	<b>-3'000.00</b>
3420	Kapitalbeschaffungs- und Verwaltungskosten			6'000.00	3'000.00	-3'000.00
<b>343</b>	<b>Liegenschaftenaufwand Finanzvermögen</b>	<b>348'123.99</b>	<b>425'815.08</b>	<b>598'800.00</b>	<b>637'685.46</b>	<b>38'885.46</b>
3430	Baulicher Unterhalt Liegenschaften FV	114'422.35	184'014.84	244'300.00	275'929.20	31'629.20
3431	Nicht baulicher Unterhalt Liegenschaften FV	36'423.70	15'241.60	54'700.00	22'503.20	-32'196.80
3439	Übriger Liegenschaftsaufwand FV	197'277.94	226'558.64	299'800.00	339'253.06	39'453.06
<b>344</b>	<b>Wertberichtigungen Anlagen FV</b>		<b>150'125.55</b>		<b>714'150.00</b>	<b>714'150.00</b>
3441	Wertberichtigungen Sach- und immaterielle Anlagen FV		150'125.55		714'150.00	714'150.00
<b>349</b>	<b>Verschiedener Finanzaufwand</b>	<b>18'272.79</b>	<b>-4'346.90</b>	<b>2'000.00</b>	<b>5'478.06</b>	<b>3'478.06</b>
3499	Übriger Finanzaufwand	18'272.79	-4'346.90	2'000.00	5'478.06	3'478.06
<b>35</b>	<b>Einlagen in Fonds und Spezialfinanzierungen</b>	<b>3'303'454.05</b>	<b>6'936'307.66</b>	<b>2'758'300.00</b>	<b>2'768'845.34</b>	<b>10'545.34</b>
<b>350</b>	<b>Einlagen in Fonds und Spezialfinanzierungen im Fremdkapital</b>	<b>21'931.00</b>	<b>2'164.60</b>	<b>1'700.00</b>	<b>25'453.40</b>	<b>23'753.40</b>
3501	Einlagen in Fonds FK	21'931.00	2'164.60	1'700.00	25'453.40	23'753.40
<b>351</b>	<b>Einlagen in Fonds und Spezialfinanzierungen im Eigenkapital</b>	<b>3'281'523.05</b>	<b>6'934'143.06</b>	<b>2'756'600.00</b>	<b>2'743'391.94</b>	<b>-13'208.06</b>
3510	Einlagen in Spezialfinanzierungen EK	768'364.60	894'816.27	509'300.00	784'146.69	274'846.69
3511	Einlagen in Fonds EK	2'513'158.45	6'039'326.79	2'247'300.00	1'959'245.25	-288'054.75

# Rechnung 2023 - Erfolgsrechnung Artengliederung

Konto	Text	Rechnung 2021 Saldo	Rechnung 2022 Saldo	Budget 2023 Saldo	Rechnung 2023 Saldo	Abweichung Saldo
<b>36</b>	<b>Transferaufwand</b>	<b>46'696'265.07</b>	<b>53'628'311.45</b>	<b>55'170'500.00</b>	<b>55'241'049.30</b>	<b>70'549.30</b>
<b>360</b>	<b>Ertragsanteile an Dritte</b>	<b>10'330.00</b>	<b>10'600.00</b>		<b>11'080.00</b>	<b>11'080.00</b>
3602	Ertragsanteile an Gemeinden und Zweckverbände	10'330.00	10'600.00		11'080.00	11'080.00
<b>361</b>	<b>Entschädigungen an öffentliche Gemeinwesen</b>	<b>13'384'933.56</b>	<b>14'216'273.29</b>	<b>14'238'400.00</b>	<b>14'731'556.76</b>	<b>493'156.76</b>
3610	Entschädigungen an Bund	236'655.00	236'898.00	237'000.00	240'354.00	3'354.00
3611	Entschädigungen an Kantone und Konkordate	3'595'945.82	4'002'257.53	4'010'000.00	4'212'291.20	202'291.20
3612	Entschädigungen an Gemeinden und Zweckverbände	5'810'825.19	5'984'051.01	6'005'600.00	6'053'603.33	48'003.33
3614	Entschädigungen an öffentliche Unternehmungen	3'741'507.55	3'993'066.75	3'985'800.00	4'225'308.23	239'508.23
<b>363</b>	<b>Beiträge an öffentliche Gemeinwesen und Dritte</b>	<b>33'074'855.04</b>	<b>39'176'454.42</b>	<b>40'661'100.00</b>	<b>40'243'351.88</b>	<b>-417'748.12</b>
3631	Beiträge an Kantone und Konkordate	9'344'093.25	10'442'082.75	9'877'900.00	10'759'203.75	881'303.75
3632	Beiträge an Gemeinden und Zweckverbände	-25'000.00	15'000.00	60'000.00	30'000.00	-30'000.00
3634	Beiträge an öffentliche Unternehmungen	589'617.40	633'079.70	653'000.00	608'285.30	-44'714.70
3635	Beiträge an private Unternehmungen	524'679.66	840'732.21	905'500.00	931'959.40	26'459.40
3636	Beiträge an private Organisationen ohne Erwerbszweck	2'723'143.45	3'660'558.15	3'070'200.00	3'779'866.88	709'666.88
3637	Beiträge an private Haushalte	19'898'321.28	23'550'001.61	26'080'500.00	24'120'036.55	-1'960'463.45
3638	Beiträge an das Ausland	20'000.00	35'000.00	14'000.00	14'000.00	
<b>366</b>	<b>Abschreibungen Investitionsbeiträge</b>	<b>226'146.47</b>	<b>224'983.74</b>	<b>271'000.00</b>	<b>255'060.66</b>	<b>-15'939.34</b>
3660	Planmässige Abschreibung Investitionsbeiträge	226'146.47	224'983.74	271'000.00	255'060.66	-15'939.34
<b>39</b>	<b>Interne Verrechnungen</b>	<b>24'515'144.17</b>	<b>24'427'753.96</b>	<b>26'991'800.00</b>	<b>26'032'492.87</b>	<b>-959'307.13</b>
<b>390</b>	<b>Material- und Warenbezüge</b>	<b>78'768.35</b>	<b>124'108.25</b>	<b>103'600.00</b>	<b>133'517.05</b>	<b>29'917.05</b>
3900	Interne Verrechnung von Material- und Warenbezügen	78'768.35	124'108.25	103'600.00	133'517.05	29'917.05
<b>391</b>	<b>Dienstleistungen</b>	<b>4'516'453.40</b>	<b>4'659'266.65</b>	<b>4'699'600.00</b>	<b>4'759'999.82</b>	<b>60'399.82</b>
3910	Interne Verrechnung von Dienstleistungen	4'516'453.40	4'659'266.65	4'699'600.00	4'759'999.82	60'399.82
<b>392</b>	<b>Pacht, Mieten, Benützungskosten</b>	<b>9'482'653.84</b>	<b>8'863'979.08</b>	<b>10'760'000.00</b>	<b>9'943'905.81</b>	<b>-816'094.19</b>
3920	Interne Verrechnung von Pacht, Mieten, Benützungskosten	9'482'653.84	8'863'979.08	10'760'000.00	9'943'905.81	-816'094.19
<b>393</b>	<b>Betriebs- und Verwaltungskosten</b>	<b>10'299'646.57</b>	<b>10'635'129.91</b>	<b>11'251'400.00</b>	<b>11'036'976.85</b>	<b>-214'423.15</b>
3930	Interne Verrechnung von Betriebs- und Verwaltungskosten	10'299'646.57	10'635'129.91	11'251'400.00	11'036'976.85	-214'423.15
<b>394</b>	<b>Kalk. Zinsen und Finanzaufwand</b>	<b>8'866.65</b>	<b>8'895.50</b>	<b>9'200.00</b>	<b>9'426.55</b>	<b>226.55</b>
3940	Interne Verrechnung von kalk. Zinsen und Finanzaufwand	8'866.65	8'895.50	9'200.00	9'426.55	226.55
<b>399</b>	<b>Übrige interne Verrechnungen</b>	<b>128'755.36</b>	<b>136'374.57</b>	<b>168'000.00</b>	<b>148'666.79</b>	<b>-19'333.21</b>
3990	Übrige interne Verrechnungen	128'755.36	136'374.57	168'000.00	148'666.79	-19'333.21

# Rechnung 2023 - Erfolgsrechnung Artengliederung

Konto	Text	Rechnung 2021 Saldo	Rechnung 2022 Saldo	Budget 2023 Saldo	Rechnung 2023 Saldo	Abweichung Saldo
<b>4</b>	<b>Ertrag</b>	<b>-166'332'031.85</b>	<b>-179'755'798.25</b>	<b>-179'919'200.00</b>	<b>-185'839'767.35</b>	<b>-5'920'567.35</b>
<b>40</b>	<b>Fiskalertrag</b>	<b>-90'664'871.36</b>	<b>-96'158'221.15</b>	<b>-97'210'000.00</b>	<b>-105'781'336.15</b>	<b>-8'571'336.15</b>
<b>400</b>	<b>Direkte Steuern natürliche Personen</b>	<b>-70'430'133.14</b>	<b>-72'920'632.83</b>	<b>-74'080'000.00</b>	<b>-80'569'917.31</b>	<b>-6'489'917.31</b>
4000	Einkommens- und Vermögenssteuern natürliche Personen Rechnungsjahr	-68'344'173.09	-70'879'123.08	-71'900'000.00	-77'592'400.46	-5'692'400.46
4002	Quellensteuern natürliche Personen	-2'085'960.05	-2'041'509.75	-2'180'000.00	-2'977'516.85	-797'516.85
<b>401</b>	<b>Direkte Steuern juristische Personen</b>	<b>-9'497'190.50</b>	<b>-11'595'651.40</b>	<b>-11'600'000.00</b>	<b>-14'485'302.85</b>	<b>-2'885'302.85</b>
4010	Gewinn- und Kapitalsteuern juristische Personen	-9'497'190.50	-11'595'651.40	-11'600'000.00	-14'485'302.85	-2'885'302.85
<b>402</b>	<b>Übrige direkte Steuern</b>	<b>-10'613'087.72</b>	<b>-11'514'356.92</b>	<b>-11'400'000.00</b>	<b>-10'592'735.99</b>	<b>807'264.01</b>
4021	Grundsteuern	-4'046'069.62	-4'170'264.37	-4'400'000.00	-4'337'863.06	62'136.94
4022	Vermögensgewinnsteuern	-4'023'530.10	-3'511'591.15	-4'000'000.00	-3'419'985.55	580'014.45
4023	Vermögensverkehrssteuern	-2'543'488.00	-3'832'501.40	-3'000'000.00	-2'834'887.38	165'112.62
<b>403</b>	<b>Besitz- und Aufwandsteuern</b>	<b>-124'460.00</b>	<b>-127'580.00</b>	<b>-130'000.00</b>	<b>-133'380.00</b>	<b>-3'380.00</b>
4033	Hundesteuern	-124'460.00	-127'580.00	-130'000.00	-133'380.00	-3'380.00
<b>41</b>	<b>Regalien und Konzessionen</b>	<b>-32'760.00</b>	<b>-32'403.20</b>	<b>-33'000.00</b>	<b>-32'100.00</b>	<b>900.00</b>
<b>412</b>	<b>Konzessionen</b>	<b>-32'760.00</b>	<b>-32'403.20</b>	<b>-33'000.00</b>	<b>-32'100.00</b>	<b>900.00</b>
4120	Konzessionen	-32'760.00	-32'403.20	-33'000.00	-32'100.00	900.00
<b>42</b>	<b>Entgelte</b>	<b>-20'613'817.95</b>	<b>-21'266'302.32</b>	<b>-21'393'500.00</b>	<b>-21'857'210.05</b>	<b>-463'710.05</b>
<b>420</b>	<b>Ersatzabgaben</b>	<b>-1'322'466.07</b>	<b>-1'490'993.66</b>	<b>-1'400'000.00</b>	<b>-1'379'352.47</b>	<b>20'647.53</b>
4200	Ersatzabgaben	-1'322'466.07	-1'490'993.66	-1'400'000.00	-1'379'352.47	20'647.53
<b>421</b>	<b>Gebühren für Amtshandlungen</b>	<b>-3'744'743.56</b>	<b>-4'230'739.78</b>	<b>-4'279'000.00</b>	<b>-3'911'564.81</b>	<b>367'435.19</b>
4210	Gebühren für Amtshandlungen	-3'744'743.56	-4'230'739.78	-4'279'000.00	-3'911'564.81	367'435.19
<b>423</b>	<b>Schul- und Kursgelder</b>	<b>-533'970.86</b>	<b>-519'456.80</b>	<b>-539'900.00</b>	<b>-462'125.90</b>	<b>77'774.10</b>
4231	Kursgelder	-533'970.86	-519'456.80	-539'900.00	-462'125.90	77'774.10
<b>424</b>	<b>Benützungsgebühren und Dienstleistungen</b>	<b>-6'250'320.52</b>	<b>-6'579'349.51</b>	<b>-6'644'300.00</b>	<b>-6'611'564.07</b>	<b>32'735.93</b>
4240	Benützungsgebühren und Dienstleistungen	-6'250'320.52	-6'579'349.51	-6'644'300.00	-6'611'564.07	32'735.93
<b>425</b>	<b>Erlös aus Verkäufen</b>	<b>-284'617.28</b>	<b>-291'360.57</b>	<b>-312'600.00</b>	<b>-320'683.24</b>	<b>-8'083.24</b>
4250	Verkäufe	-284'617.28	-291'360.57	-312'600.00	-320'683.24	-8'083.24
<b>426</b>	<b>Rückerstattungen</b>	<b>-8'042'122.92</b>	<b>-7'645'406.99</b>	<b>-7'578'300.00</b>	<b>-8'499'009.52</b>	<b>-920'709.52</b>
4260	Rückerstattungen und Kostenbeteiligungen Dritter	-8'042'122.92	-7'645'406.99	-7'578'300.00	-8'499'009.52	-920'709.52
<b>427</b>	<b>Bussen</b>	<b>-197'629.46</b>	<b>-249'094.51</b>	<b>-329'400.00</b>	<b>-316'140.00</b>	<b>13'260.00</b>
4270	Bussen	-197'629.46	-249'094.51	-329'400.00	-316'140.00	13'260.00
<b>429</b>	<b>Übrige Entgelte</b>	<b>-237'947.28</b>	<b>-259'900.50</b>	<b>-310'000.00</b>	<b>-356'770.04</b>	<b>-46'770.04</b>
4290	Übrige Entgelte	-237'947.28	-259'900.50	-310'000.00	-356'770.04	-46'770.04

# Rechnung 2023 - Erfolgsrechnung Artengliederung

Konto	Text	Rechnung 2021 Saldo	Rechnung 2022 Saldo	Budget 2023 Saldo	Rechnung 2023 Saldo	Abweichung Saldo
<b>43</b>	<b>Verschiedene Erträge</b>	<b>-542'225.75</b>	<b>-1'127'240.17</b>	<b>-806'800.00</b>	<b>-667'164.85</b>	<b>139'635.15</b>
<b>430</b>	<b>Verschiedene betriebliche Erträge</b>	<b>-458'225.75</b>	<b>-1'087'240.17</b>	<b>-451'000.00</b>	<b>-456'278.05</b>	<b>-5'278.05</b>
4309	Übriger betrieblicher Ertrag	-458'225.75	-1'087'240.17	-451'000.00	-456'278.05	-5'278.05
<b>431</b>	<b>Aktivierung Eigenleistungen</b>	<b>-84'000.00</b>	<b>-40'000.00</b>	<b>-355'800.00</b>	<b>-210'886.80</b>	<b>144'913.20</b>
4312	Aktivierbare Projektierungskosten	-84'000.00	-40'000.00	-355'800.00	-210'886.80	144'913.20
<b>44</b>	<b>Finanzertrag</b>	<b>-15'280'947.27</b>	<b>-18'679'759.88</b>	<b>-13'897'800.00</b>	<b>-12'925'015.48</b>	<b>972'784.52</b>
<b>440</b>	<b>Zinsertrag</b>	<b>-233'741.41</b>	<b>-257'040.85</b>	<b>-226'100.00</b>	<b>-443'769.08</b>	<b>-217'669.08</b>
4400	Zinsen flüssige Mittel				-134'196.76	-134'196.76
4401	Zinsen Forderungen und Kontokorrente	-207'090.16	-257'040.85	-226'100.00	-309'572.32	-83'472.32
4409	Übrige Zinsen von Finanzvermögen	-26'651.25				
<b>441</b>	<b>Realisierte Gewinne FV</b>		<b>-758'952.95</b>	<b>-50'000.00</b>	<b>-33'055.65</b>	<b>16'944.35</b>
4411	Gewinn aus Verkäufen von Sach- und immaterielle Anlagen FV		-758'952.95	-50'000.00	-33'055.65	16'944.35
<b>442</b>	<b>Beteiligungsertrag FV</b>	<b>-15'665.00</b>	<b>-23'165.00</b>	<b>-30'800.00</b>	<b>-38'165.00</b>	<b>-7'365.00</b>
4420	Dividenden	-15'665.00	-23'165.00	-30'800.00	-38'165.00	-7'365.00
<b>443</b>	<b>Liegenschaftenertrag FV</b>	<b>-840'693.25</b>	<b>-832'645.04</b>	<b>-810'600.00</b>	<b>-798'019.85</b>	<b>12'580.15</b>
4430	Pacht- und Mietzinse Liegenschaften FV	-767'126.90	-765'103.74	-749'000.00	-735'756.10	13'243.90
4439	Übriger Liegenschaftenertrag FV	-73'566.35	-67'541.30	-61'600.00	-62'263.75	-663.75
<b>444</b>	<b>Wertberichtigungen Anlagen FV</b>	<b>-3'741'925.95</b>	<b>-3'301'939.90</b>	<b>-2'500'000.00</b>	<b>-2'451'635.75</b>	<b>48'364.25</b>
4440	Wertberichtigungen Anlagen FV	-3'741'925.95	-3'301'939.90	-2'500'000.00	-2'451'635.75	48'364.25
<b>446</b>	<b>Finanzertrag von öffentlichen Unternehmungen</b>	<b>-8'967'011.21</b>	<b>-11'471'968.61</b>	<b>-8'448'000.00</b>	<b>-6'909'826.83</b>	<b>1'538'173.17</b>
4462	Zweckverbände, selbständige und unselbständige Gemeindebetriebe	-8'967'011.21	-11'471'968.61	-8'448'000.00	-6'909'826.83	1'538'173.17
<b>447</b>	<b>Liegenschaftenertrag VV</b>	<b>-1'466'147.87</b>	<b>-2'033'318.88</b>	<b>-1'831'800.00</b>	<b>-2'236'499.87</b>	<b>-404'699.87</b>
4470	Pacht- und Mietzinse Liegenschaften VV	-326'277.80	-377'757.56	-404'200.00	-397'235.23	6'964.77
4472	Vergütung für Benützungen Liegenschaften VV	-345'420.07	-971'311.32	-752'100.00	-1'159'414.64	-407'314.64
4479	Übrige Erträge Liegenschaften VV	-794'450.00	-684'250.00	-675'500.00	-679'850.00	-4'350.00
<b>449</b>	<b>Übriger Finanzertrag</b>	<b>-15'762.58</b>	<b>-728.65</b>	<b>-500.00</b>	<b>-14'043.45</b>	<b>-13'543.45</b>
4499	Übriger Finanzertrag	-15'762.58	-728.65	-500.00	-14'043.45	-13'543.45
<b>45</b>	<b>Entnahmen aus Fonds und Spezialfinanzierungen</b>	<b>-1'278'482.72</b>	<b>-2'306'303.89</b>	<b>-4'196'000.00</b>	<b>-1'287'034.06</b>	<b>2'908'965.94</b>
<b>450</b>	<b>Entnahmen aus Fonds und Spezialfinanzierungen im Fremdkapital</b>	<b>-9'018.35</b>	<b>-15'892.30</b>	<b>-27'000.00</b>	<b>-8'447.90</b>	<b>18'552.10</b>
4501	Entnahmen aus Fonds FK	-9'018.35	-15'892.30	-27'000.00	-8'447.90	18'552.10
<b>451</b>	<b>Entnahmen aus Fonds und Spezialfinanzierungen im Eigenkapital</b>	<b>-1'269'464.37</b>	<b>-2'290'411.59</b>	<b>-4'169'000.00</b>	<b>-1'278'586.16</b>	<b>2'890'413.84</b>
4510	Entnahmen aus Spezialfinanzierungen EK	-161'014.40	-103'419.72	-95'000.00		95'000.00
4511	Entnahmen aus Fonds EK	-1'108'449.97	-2'186'991.87	-4'074'000.00	-1'278'586.16	2'795'413.84

# Rechnung 2023 - Erfolgsrechnung Artengliederung

Konto	Text	Rechnung 2021 Saldo	Rechnung 2022 Saldo	Budget 2023 Saldo	Rechnung 2023 Saldo	Abweichung Saldo
<b>46</b>	<b>Transferertrag</b>	<b>-13'403'782.63</b>	<b>-15'757'813.68</b>	<b>-15'390'300.00</b>	<b>-17'257'413.89</b>	<b>-1'867'113.89</b>
<b>461</b>	<b>Entschädigungen von öffentlichen Gemeinwesen</b>	<b>-3'557'829.63</b>	<b>-3'593'162.03</b>	<b>-3'384'500.00</b>	<b>-3'635'382.58</b>	<b>-250'882.58</b>
4611	Entschädigungen von Kantonen und Konkordaten	-1'213'620.88	-1'222'775.71	-1'246'200.00	-1'231'755.17	14'444.83
4612	Entschädigungen von Gemeinden und Zweckverbänden	-2'104'208.75	-2'130'386.32	-1'898'300.00	-2'163'627.41	-265'327.41
4614	Entschädigungen von öffentlichen Unternehmungen	-240'000.00	-240'000.00	-240'000.00	-240'000.00	
<b>462</b>	<b>Finanz- und Lastenausgleich</b>	<b>-2'498'200.00</b>	<b>-2'531'000.00</b>	<b>-2'730'000.00</b>	<b>-2'726'700.00</b>	<b>3'300.00</b>
4621	Finanz- und Lastenausgleich von Kantonen und Konkordaten	-2'498'200.00	-2'531'000.00	-2'730'000.00	-2'726'700.00	3'300.00
<b>463</b>	<b>Beiträge von öffentlichen Gemeinwesen und Dritten</b>	<b>-7'140'765.10</b>	<b>-9'388'782.25</b>	<b>-8'868'800.00</b>	<b>-10'533'708.66</b>	<b>-1'664'908.66</b>
4630	Beiträge vom Bund	-2'355'917.05	-4'936'870.85	-3'446'500.00	-4'567'089.26	-1'120'589.26
4631	Beiträge von Kantonen und Konkordaten	-4'155'579.20	-3'799'921.40	-4'238'300.00	-4'760'672.65	-522'372.65
4632	Beiträge von Gemeinden und Zweckverbänden	-525'241.40	-526'744.05	-1'104'000.00	-1'078'890.05	25'109.95
4636	Beiträge von privaten Organisationen ohne Erwerbszweck		-1'300.00		-1'300.00	-1'300.00
4637	Beiträge von privaten Haushalten	-104'027.45	-123'945.95	-80'000.00	-125'756.70	-45'756.70
<b>466</b>	<b>Auflösung passivierte Anschlussbeiträge</b>	<b>-189'451.70</b>	<b>-193'321.20</b>	<b>-323'000.00</b>	<b>-320'672.20</b>	<b>2'327.80</b>
4660	Planmässige Auflösung passivierter Anschlussbeiträge	-189'451.70	-193'321.20	-323'000.00	-320'672.20	2'327.80
<b>469</b>	<b>Verschiedener Transferertrag</b>	<b>-17'536.20</b>	<b>-51'548.20</b>	<b>-84'000.00</b>	<b>-40'950.45</b>	<b>43'049.55</b>
4699	Rückverteilungen	-17'536.20	-51'548.20	-84'000.00	-40'950.45	43'049.55
<b>49</b>	<b>Interne Verrechnungen</b>	<b>-24'515'144.17</b>	<b>-24'427'753.96</b>	<b>-26'991'800.00</b>	<b>-26'032'492.87</b>	<b>959'307.13</b>
<b>490</b>	<b>Material- und Warenbezüge</b>	<b>-79'042.05</b>	<b>-124'108.25</b>	<b>-103'600.00</b>	<b>-133'517.05</b>	<b>-29'917.05</b>
4900	Interne Verrechnung von Material- und Warenbezügen	-79'042.05	-124'108.25	-103'600.00	-133'517.05	-29'917.05
<b>491</b>	<b>Dienstleistungen</b>	<b>-4'516'179.70</b>	<b>-4'659'266.65</b>	<b>-4'699'600.00</b>	<b>-4'759'999.82</b>	<b>-60'399.82</b>
4910	Interne Verrechnung von Dienstleistungen	-4'516'179.70	-4'659'266.65	-4'699'600.00	-4'759'999.82	-60'399.82
<b>492</b>	<b>Pacht, Mieten, Benützungskosten</b>	<b>-9'482'653.84</b>	<b>-8'863'979.08</b>	<b>-10'760'000.00</b>	<b>-9'943'905.81</b>	<b>816'094.19</b>
4920	Interne Verrechnung von Pacht, Mieten, Benützungskosten	-9'482'653.84	-8'863'979.08	-10'760'000.00	-9'943'905.81	816'094.19
<b>493</b>	<b>Betriebs- und Verwaltungskosten</b>	<b>-10'299'646.57</b>	<b>-10'635'129.91</b>	<b>-11'251'400.00</b>	<b>-11'036'976.85</b>	<b>214'423.15</b>
4930	Interne Verrechnung von Betriebs- und Verwaltungskosten	-10'299'646.57	-10'635'129.91	-11'251'400.00	-11'036'976.85	214'423.15
<b>494</b>	<b>Kalk. Zinsen und Finanzaufwand</b>	<b>-8'866.65</b>	<b>-8'895.50</b>	<b>-9'200.00</b>	<b>-9'426.55</b>	<b>-226.55</b>
4940	Interne Verrechnung von kalk. Zinsen und Finanzaufwand	-8'866.65	-8'895.50	-9'200.00	-9'426.55	-226.55
<b>499</b>	<b>Übrige interne Verrechnungen</b>	<b>-128'755.36</b>	<b>-136'374.57</b>	<b>-168'000.00</b>	<b>-148'666.79</b>	<b>19'333.21</b>
4990	Übrige interne Verrechnungen	-128'755.36	-136'374.57	-168'000.00	-148'666.79	19'333.21

# Rechnung 2023 - Erfolgsrechnung funktionale Gliederung

Konto	Text	Rechnung 2022		Budget 2023		Rechnung 2023		Abweichungen	
		Aufwand	Ertrag	Aufwand	Ertrag	Aufwand	Ertrag	Aufwand	Ertrag
	Stadt Wil	179'289'968.89	179'755'798.25	185'563'400.00	179'919'200.00	183'180'558.89	185'839'767.35	-2'382'841.11	5'920'567.35
	<b>Nettoergebnis</b>	<b>465'829.36</b>			<b>5'644'200.00</b>	<b>2'659'208.46</b>		<b>-8'303'408.46</b>	
0	Allgemeine Verwaltung	19'893'587.01	11'160'040.89	20'846'100.00	11'949'700.00	20'294'263.91	11'751'992.33	-551'836.09	-197'707.67
	<b>Nettoergebnis</b>		<b>8'733'546.12</b>		<b>8'896'400.00</b>		<b>8'542'271.58</b>		<b>-354'128.42</b>
1	Öffentliche Ordnung und Sicherheit, Verteidigung	7'849'066.38	6'688'975.53	8'249'900.00	6'832'100.00	7'965'951.02	6'350'821.09	-283'948.98	-481'278.91
	<b>Nettoergebnis</b>		<b>1'160'090.85</b>		<b>1'417'800.00</b>		<b>1'615'129.93</b>		<b>197'329.93</b>
2	Bildung	65'045'201.57	12'465'550.90	71'157'000.00	14'196'700.00	69'832'921.66	13'746'812.34	-1'324'078.34	-449'887.66
	<b>Nettoergebnis</b>		<b>52'579'650.67</b>		<b>56'960'300.00</b>		<b>56'086'109.32</b>		<b>-874'190.68</b>
3	Kultur, Sport und Freizeit	11'203'903.46	2'376'581.20	11'366'400.00	2'287'300.00	11'473'098.23	2'523'479.85	106'698.23	236'179.85
	<b>Nettoergebnis</b>		<b>8'827'322.26</b>		<b>9'079'100.00</b>		<b>8'949'618.38</b>		<b>-129'481.62</b>
4	Gesundheit	10'438'584.21	520'716.42	9'903'800.00	388'500.00	11'495'536.42	443'740.45	1'591'736.42	55'240.45
	<b>Nettoergebnis</b>		<b>9'917'867.79</b>		<b>9'515'300.00</b>		<b>11'051'795.97</b>		<b>1'536'495.97</b>
5	Soziale Sicherheit	30'514'429.43	16'144'814.55	31'965'600.00	15'263'400.00	32'034'685.39	17'428'615.71	69'085.39	2'165'215.71
	<b>Nettoergebnis</b>		<b>14'369'614.88</b>		<b>16'702'200.00</b>		<b>14'606'069.68</b>		<b>-2'096'130.32</b>
6	Verkehr	14'243'602.22	5'845'012.07	14'545'000.00	6'011'700.00	14'301'600.34	6'159'188.30	-243'399.66	147'488.30
	<b>Nettoergebnis</b>		<b>8'398'590.15</b>		<b>8'533'300.00</b>		<b>8'142'412.04</b>		<b>-390'887.96</b>
7	Umweltschutz und Raumordnung	7'620'039.42	5'443'096.23	7'377'500.00	5'402'600.00	7'447'483.18	5'668'840.96	69'983.18	266'240.96
	<b>Nettoergebnis</b>		<b>2'176'943.19</b>		<b>1'974'900.00</b>		<b>1'778'642.22</b>		<b>-196'257.78</b>
8	Volkswirtschaft	9'345'197.11	2'920'074.29	7'063'300.00	5'339'800.00	4'602'542.16	2'398'050.75	-2'460'757.84	-2'941'749.25
	<b>Nettoergebnis</b>		<b>6'425'122.82</b>		<b>1'723'500.00</b>		<b>2'204'491.41</b>		<b>480'991.41</b>
9	Finanzen und Steuern	3'136'358.08	116'190'936.17	3'088'800.00	112'247'400.00	3'732'476.58	119'368'225.57	643'676.58	7'120'825.57
	<b>Nettoergebnis</b>	<b>113'054'578.09</b>		<b>109'158'600.00</b>		<b>115'635'748.99</b>		<b>6'477'148.99</b>	

# Rechnung 2023 - Investitionsrechnung funktionale Gliederung

Konto	Text	Rechnung 2022		Budget 2023		Rechnung 2023		Abweichungen	
		Aufwand	Ertrag	Aufwand	Ertrag	Aufwand	Ertrag	Aufwand	Ertrag
	Stadt Wil	9'875'030.14	132'027.16	31'792'000.00	1'402'000.00	20'557'177.25	1'956'873.08	-11'234'822.75	554'873.08
	<b>Nettoergebnis</b>		<b>9'743'002.98</b>		<b>30'390'000.00</b>		<b>18'600'304.17</b>		<b>-11'789'695.83</b>
<b>0</b>	<b>Allgemeine Verwaltung</b>	<b>133'296.52</b>		<b>370'000.00</b>		<b>97'606.24</b>		<b>-272'393.76</b>	
02	Allgemeine Dienste	133'296.52		370'000.00		97'606.24		-272'393.76	
<b>2</b>	<b>Bildung</b>	<b>4'048'340.57</b>		<b>9'230'000.00</b>	<b>90'000.00</b>	<b>8'409'361.31</b>		<b>-820'638.69</b>	<b>-90'000.00</b>
21	Obligatorische Schule	4'048'340.57		9'230'000.00	90'000.00	8'409'361.31		-820'638.69	-90'000.00
<b>3</b>	<b>Kultur, Sport und Freizeit</b>	<b>1'608'867.30</b>		<b>10'440'000.00</b>		<b>5'685'008.12</b>		<b>-4'754'991.88</b>	
32	Kultur, übrige	1'027'644.34		6'545'000.00		2'988'186.98		-3'556'813.02	
34	Sport und Freizeit	581'222.96		3'895'000.00		2'696'821.14		-1'198'178.86	
<b>6</b>	<b>Verkehr</b>	<b>2'947'147.15</b>	<b>73'984.45</b>	<b>8'267'000.00</b>	<b>312'000.00</b>	<b>4'865'514.90</b>		<b>-3'401'485.10</b>	<b>-312'000.00</b>
61	Strassenverkehr	2'146'682.45	73'984.45	6'352'000.00	312'000.00	4'158'177.82		-2'193'822.18	-312'000.00
62	öffentlicher Verkehr	800'464.70		1'915'000.00		707'337.08		-1'207'662.92	
<b>7</b>	<b>Umweltschutz und Raumordnung</b>	<b>1'137'378.60</b>	<b>58'042.71</b>	<b>3'485'000.00</b>	<b>1'000'000.00</b>	<b>1'480'549.48</b>	<b>1'956'873.08</b>	<b>-2'004'450.52</b>	<b>956'873.08</b>
72	Abwasserbeseitigung	394'434.70	58'042.71	1'515'000.00	1'000'000.00	787'555.66	1'956'873.08	-727'444.34	956'873.08
74	Verbauungen	197'044.25		270'000.00		172'050.75		-97'949.25	
76	Bekämpfung von Umweltverschmutzung	35'744.15		10'000.00		4'492.70		-5'507.30	
77	Übriger Umweltschutz	69'193.50		180'000.00		35'192.65		-144'807.35	
79	Raumordnung	440'962.00		1'510'000.00		481'257.72		-1'028'742.28	
<b>9</b>	<b>Finanzen und Steuern</b>					<b>19'137.20</b>		<b>19'137.20</b>	
96	Vermögens- und Schuldenverwaltung					19'137.20		19'137.20	



# Rechnung 2023 - Investitionsrechnung Artengliederung

Konto	Text	Rechnung 2022		Budget 2023		Rechnung 2023		Abweichungen	
		Aufwand	Ertrag	Aufwand	Ertrag	Aufwand	Ertrag	Aufwand	Ertrag
	Stadt Wil	9'875'030.14	132'027.16	31'792'000.00	1'402'000.00	20'557'177.25	1'956'873.08	-11'234'822.75	554'873.08
	<b>Nettoergebnis</b>		<b>9'743'002.98</b>		<b>30'390'000.00</b>		<b>18'600'304.17</b>		<b>-11'789'695.83</b>
<b>5</b>	<b>INVESTITIONSAUSGABEN</b>	<b>9'875'030.14</b>		<b>31'792'000.00</b>		<b>20'557'177.25</b>		<b>-11'234'822.75</b>	
<b>50</b>	<b>Sachanlagen</b>	<b>7'827'950.89</b>		<b>20'910'000.00</b>		<b>15'216'061.08</b>		<b>-5'693'938.92</b>	
501	Strassen / Verkehrswege	1'281'006.51		4'945'000.00		1'831'703.25		-3'113'296.75	
502	Wasserbau	197'044.25		270'000.00		172'050.75		-97'949.25	
503	Übriger Tiefbau	641'429.01		1'325'000.00		569'436.57		-755'563.43	
504	Hochbauten	5'298'548.22		13'070'000.00		11'985'408.51		-1'084'591.49	
506	Mobilien	409'922.90		1'300'000.00		638'324.80		-661'675.20	
509	Übrige Sachanlagen im Finanzvermögen			-		19'137.20		19'137.20	
<b>52</b>	<b>Immaterielle Anlagen</b>	<b>1'233'313.90</b>		<b>4'015'000.00</b>		<b>2'093'591.11</b>		<b>-1'921'408.89</b>	
520	Software	109'907.02		20'000.00		12'135.20		-7'864.80	
529	Übrige immaterielle Anlagen	1'123'406.88		3'995'000.00		2'081'455.91		-1'913'544.09	
<b>54</b>	<b>Darlehen</b>	<b>800'000.00</b>		<b>6'000'000.00</b>		<b>2'800'000.00</b>		<b>-3'200'000.00</b>	
546	Private Organisationen ohne Erwerbszweck	800'000.00		6'000'000.00		2'800'000.00		-3'200'000.00	
<b>56</b>	<b>Eigene Investitionsbeiträge</b>	<b>13'765.35</b>		<b>867'000.00</b>		<b>447'525.06</b>		<b>-419'474.94</b>	
561	Kantone und Konkordate	13'765.35		837'000.00		447'525.06		-389'474.94	
565	Private Unternehmungen			30'000.00					
<b>6</b>	<b>INVESTITIONSEINNAHMEN</b>		<b>132'027.16</b>		<b>1'402'000.00</b>		<b>1'956'873.08</b>		<b>554'873.08</b>
<b>63</b>	<b>Investitionsbeiträge für eigene Rechnung</b>		<b>132'027.16</b>		<b>1'402'000.00</b>		<b>1'956'873.08</b>		<b>554'873.08</b>
631	Kantone und Konkordate		73'984.45		402'000.00		-		-402'000.00
632	Gemeinden und Zweckverbände						46'608.07		46'608.07
637	Private Haushalte		58'042.71		1'000'000.00		1'910'265.01		910'265.01

## Rechnung 2023 - Geldflussrechnung

Konto	Text	Rechnung 2022	Rechnung 2023
<b>Geldfluss aus Betriebstätigkeit (+ = Cash Flow / - = Cash Drain)</b>		<b>3'994'606.47</b>	<b>20'671'880.36</b>
	Jahresergebnis	465'829.36	2'659'208.46
	(+) Abschreibungen Verwaltungsvermögen	10'168'302.97	10'794'593.08
	(+) Kursverluste/Wertberichtigung auf Finanzvermögen	150'125.55	714'150.00
	(+) Einlagen in Fonds und Spezialfinanzierungen	6'936'307.66	2'768'845.34
	(+) Abschreibungen Investitionsbeiträge Verwaltungsvermögen	224'983.74	255'060.66
	(-) Kursgewinne/Wertberichtigung auf Finanzvermögen	-4'060'892.85	-2'484'691.40
	(-) Auflösung passivierter Investitionsbeiträge	-193'321.20	-320'672.20
	(-) Entnahmen aus Fonds und Spezialfinanzierungen	-2'306'303.89	-1'287'034.06
	(-) Zunahme / (+) Abnahme Forderungen	-8'703'760.97	2'698'111.55
	(-) Zunahme / (+) Abnahme aktive Rechnungsabgrenzungen Erfolgsrechnung	-2'668'604.41	2'804'851.80
	(-) Zunahme / (+) Abnahme Vorräte	-37'721.30	-2'916.24
	(+) Zunahme / (-) Abnahme laufende Verbindlichkeiten	3'929'540.97	1'954'591.67
	(+) Zunahme / (-) Abnahme passive Rechnungsabgrenzungen	158'006.04	213'078.50
	(+) Zunahme / (-) Abnahme kurzfristige Rückstellungen Erfolgsrechnung	-102'970.00	-184'042.00
	(+) Zunahme / (-) Abnahme langfristige Rückstellungen Erfolgsrechnung	35'084.80	88'745.20
<b>Geldfluss aus Investitionstätigkeit</b>		<b>-9'798'390.78</b>	<b>-18'581'166.97</b>
	(-) Investitionsausgaben Verwaltungsvermögen	-9'875'030.14	-20'538'040.05
	(+) Investitionseinnahmen Verwaltungsvermögen	132'027.16	1'956'873.08
	(+) Zunahme / (-) Abnahme kurzfristige Rückstellungen Investitionsrechnung	-55'387.80	0.00
<b>Finanzierungsüberschuss/-fehlbetrag (Free Cashflow)</b>		<b>-5'803'784.31</b>	<b>2'090'713.39</b>
<b>Geldfluss aus Finanzierungstätigkeit</b>		<b>499'827.40</b>	<b>-2'315'969.69</b>
	(-) Kursverluste/Wertberichtigung auf Finanzvermögen	-150'125.55	-714'150.00
	(+) Kursgewinne/Wertberichtigung auf Finanzvermögen	4'060'892.85	2'484'691.40
	(-) Zunahme / (+) Abnahme langfristige Finanzanlagen	-877'000.00	-86'000.00
	(-) Zunahme / (+) Abnahme Sachanlagen Finanzvermögen	-2'533'939.90	-4'007'116.78
	(+) Zunahme / (-) Abnahme kurzfristige Finanzverbindlichkeiten	0.00	6'605.69
<b>Total Geldfluss</b>		<b>-5'303'956.91</b>	<b>-225'256.30</b>
<b>Kontrolle</b>		<b>-5'303'956.91</b>	<b>-225'256.30</b>
	Bestand flüssige Mittel 01.01.	32'939'695.23	27'635'738.32
	Bestand flüssige Mittel 31.12.	27'635'738.32	27'410'482.02
<p>Alle drei Geldflüsse zusammen erklären die Veränderung der liquiden Mittel der Stadt Wil während des Rechnungsjahres. Die Stadt Wil hat aus der Betriebstätigkeit Cash in Höhe von Fr 20.7 Mio. generiert (positiver CFO). Ein Teil dieses Geldes, nämlich Fr. 18.6 Mio. wurde investiert (negativer CFI). Es resultiert ein Finanzierungsüberschuss von Fr. 2.1 Mio. Nach dem Geldfluss aus Finanzierungstätigkeit verbleibt ein Geldabfluss von Fr. -0.2 Mio., welcher den Bestand an liquiden Mitteln von Fr. 27.6 Mio. auf Fr. 27.4 Mio. reduziert.</p>			

# Rechnung 2023 - Bilanz

Konto	Text	Anfangsbestand per 01.01.2023	Veränderungen		Endbestand per 31.12.2023
			Zugang	Abgang	
<b>1</b>	<b>Aktiven</b>	<b>316'946'829.52</b>	<b>476'915'416.06</b>	<b>469'105'824.45</b>	<b>324'756'421.13</b>
<b>10</b>	<b>Finanzvermögen</b>	<b>133'176'592.20</b>	<b>448'205'466.88</b>	<b>449'837'653.51</b>	<b>131'544'405.57</b>
100	Flüssige Mittel und kurzfristige Geldanlagen	27'635'738.32	350'767'022.65	350'992'278.95	27'410'482.02
101	Forderungen	33'893'857.73	87'097'486.08	89'795'597.63	31'195'746.18
104	Aktive Rechnungsabgrenzung	6'000'518.85	4'785'816.11	7'590'667.91	3'195'667.05
106	Vorräte und angefangene Arbeiten	476'934.60	780'025.26	777'109.02	479'850.84
107	Langfristige Finanzanlagen	1'342'000.00	86'000.00		1'428'000.00
108	Sach- und immaterielle Anlagen Finanzvermögen	63'827'542.70	4'689'116.78	682'000.00	67'834'659.48
<b>14</b>	<b>Verwaltungsvermögen</b>	<b>183'770'237.32</b>	<b>28'709'949.18</b>	<b>19'268'170.94</b>	<b>193'212'015.56</b>
140	Sachanlagen VV	165'263'253.76	22'699'090.16	17'519'132.88	170'443'211.04
142	Immaterielle Anlagen	2'743'705.96	2'846'196.16	1'493'977.40	4'095'924.72
144	Darlehen	3'330'000.00	2'800'000.00		6'130'000.00
145	Beteiligungen	11'522'675.00			11'522'675.00
146	Investitionsbeiträge	910'602.60	364'662.86	255'060.66	1'020'204.80
<b>2</b>	<b>Passiven</b>	<b>-316'946'829.52</b>	<b>1'036'683'791.76</b>	<b>1'028'874'200.15</b>	<b>-324'756'421.13</b>
<b>20</b>	<b>Fremdkapital</b>	<b>-154'071'483.92</b>	<b>1'030'815'362.00</b>	<b>1'027'129'784.63</b>	<b>-157'757'061.29</b>
200	Laufende Verbindlichkeiten	-37'492'720.86	501'003'681.78	499'049'090.11	-39'447'312.53
201	Kurzfristige Finanzverbindlichkeiten	-1'321'138.50	6'605.69		-1'327'744.19
204	Passive Rechnungsabgrenzungen	-1'040'958.50	1'254'037.00	1'040'958.50	-1'254'037.00
205	Kurzfristige Rückstellungen	-1'196'970.00	314'758.00	498'800.00	-1'012'928.00
206	Langfristige Finanzverbindlichkeiten	-112'286'632.09	19'679'327.80	18'089'734.99	-113'876'224.90
208	Langfristige Rückstellungen	-373'875.60	88'745.20		-462'620.80
209	Verbindlichkeiten gegenüber Spezialfinanzierungen im Fremdkapital	-359'188.37	25'453.40	8'447.90	-376'193.87
<b>29</b>	<b>Eigenkapital</b>	<b>-162'875'345.60</b>	<b>5'868'429.76</b>	<b>1'744'415.52</b>	<b>-166'999'359.84</b>
290	Verpflichtungen gegenüber Spezialfinanzierungen	-65'630'877.74	784'146.69		-66'415'024.43
291	Fonds im Eigenkapital	-12'634'409.42	1'959'245.25	1'278'586.16	-13'315'068.51
294	Reserven	-1'539'013.02			-1'539'013.02
295	Aufwertungsreserve (Einführung RMSG)	-41'258'717.03			-41'258'717.03
299	Bilanzüberschuss/-fehlbetrag	-41'812'328.39	3'125'037.82	465'829.36	-44'471'536.85

## Rechnung 2023 - Finanzkennzahlen

### Finanzkennzahlen nach RMSG (HRM2)

Kennzahlen sind wichtige Grössen für die Führung einer Gemeinde. Sie zeigen finanzpolitische Trends auf und unterstützen die Gemeinde in der Finanzpolitik.

FINANZKENNZAHLEN	2019	2020	2021	2022	2023	Richtwerte
<b>Nettoverschuldungsquotient</b> Der Nettoverschuldungsquotient gibt an, welcher Anteil des Fiskalertrags bzw. wie viele Jahreststranchen erforderlich wären, um die Nettoschulden abzutragen.	41%	34%	30%	22%	23%	< 100% gut 100 - 150% genügend > 150% schlecht
<b>Selbstfinanzierungsgrad</b> Der Selbstfinanzierungsgrad zeigt an, in welchem Ausmass Neuinvestitionen durch selbsterwirtschaftete Mittel finanziert werden können. Ein Selbstfinanzierungsgrad unter 100 Prozent führt zu einer Netto-Neuverschuldung.	119%	196%	151%	157%	80%	über 100% ideal 80 - 100% gut bis vertretbar 50 - 80% problematisch < 50% ungenügend
<b>Zinsbelastungsanteil</b> Der Zinsbelastungsanteil sagt aus, welcher Anteil des laufenden Ertrags durch den Zinsaufwand gebunden ist.	1%	1%	1%	1%	1%	0 - 4% gut 4 - 9% genügend > 9% schlecht
<b>Nettoschuld pro Einwohner</b> Die Nettoschuld pro Einwohner wird als Gradmesser für die Verschuldung verwendet. Ein negativer Wert entspricht einem Nettovermögen pro Einwohner.	1'391	1'173	1'003	764	906	< 0 Fr. Nettovermögen 1 - 1000 Fr. geringe Verschuldung 1001 - 2500 Fr. mittlere Verschuldung 2501 - 5000 Fr. hohe Verschuldung > 5000 Fr. sehr hohe Verschuldung
<b>Bruttoverschuldungsanteil</b> Der Bruttoverschuldungsanteil zeigt an, wie viele Prozente vom Finanzertrag benötigt werden, um die Bruttoschulden abzutragen. Er ist eine Grösse zur Beurteilung der Verschuldungssituation bzw. der Frage, ob die Verschuldung in einem angemessenen Verhältnis zu den erwirtschafteten Erträgen steht.	100%	108%	102%	96%	94%	< 50% sehr gut 50 - 100% gut 100 - 150% mittel 150 - 200% schlecht > 200% kritisch
<b>Investitionsanteil</b> Der Investitionsanteil zeigt die Intensität der Investitionstätigkeit. Die Bruttoinvestitionen eines Jahres werden dabei am Gesamtunterhalt gemessen.	7%	5%	6%	7%	13%	< 10% geringe Investitionstätigkeit 10 - 20% mittlere Investitionstätigkeit 20 - 30% starke Investitionstätigkeit > 30% sehr starke Investitionstätigkeit
<b>Kapitaldienstanteil</b> Der Kapitaldienstanteil gibt Auskunft darüber, wie stark der laufende Ertrag durch den Zinsendienst und die Abschreibungen belastet ist. Die Kennzahl ist die Messgrösse für die Belastung des Haushaltes durch Kapitalkosten.	8%	7%	8%	7%	7%	< 5% geringe Belastung 5 - 15% tragbare Belastung > 15% hohe Belastung
<b>Selbstfinanzierungsanteil</b> Der Selbstfinanzierungsanteil gibt an, welcher Anteil des Ertrags zur Finanzierung der Investitionen aufgewendet wird. Er charakterisiert die Finanzkraft und den finanziellen Spielraum einer Gemeinde.	7%	8%	8%	10%	9%	> 20% gut 10 - 20% mittel < 10% schlecht
Steuerkraft natürlicher und juristischer Personen (in Fr.)	2'832	2'860	2'767	2'900	3'226	
Ø Steuerkraft kantonaler nat. u. jur. Personen (in Fr.)	2'622	2'663	2'550	2'699	2'826	
Rang innerhalb des Kantons	16	16	14	15	8	

## Anhang - Grundsätze der Rechnungslegung einschliesslich der wesentlichen Bilanzierungs- und Bewertungsgrundsätze

<b>Grundsätze der Rechnungslegung einschliesslich der wesentlichen Bilanzierungs- und Bewertungsgrundsätze</b>					
<b>Angewandetes Regelwerk</b>					
Die vorliegende Rechnung wurde in Übereinstimmung mit dem Gemeindegesetz (sGS 151.2) und der Verordnung über den Finanzhaushalt der Gemeinden (sGS 151.53) erstellt. Es werden die allgemeinen Grundlagen und Grundsätze der Rechnungslegung der St.Galler Gemeinden angewendet.					
<b>Rechnungslegungsgrundsätze</b>					
Die Grundsätze zur Rechnungslegung richten sich nach Art. 106a Abs. 1 des Gemeindegesetzes (sGS 151.2).					
- Bruttodarstellung: Aufwände und Erträge, Ausgaben und Einnahmen sowie Aktiven und Passiven werden getrennt voneinander, ohne gegenseitige Verrechnung, in voller Höhe ausgewiesen.					
- Fortführung: Für die Rechnungslegung ist die Fortführung der Tätigkeit der Gemeinden wegleitend.					
- Periodenabgrenzung: Aufwände und Erträge werden in derjenigen Periode erfasst, in der sie verursacht werden.					
- Vergleichbarkeit: Die Rechnungen der Gesamtgemeinde und der Verwaltungseinheiten sollen sowohl untereinander als auch über die Zeit hinweg vergleichbar sein.					
- Stetigkeit: Die Grundsätze der Rechnungslegung bleiben nach Möglichkeit während eines längeren Zeitraums unverändert.					
- Verständlichkeit: Die Informationen müssen klar und nachvollziehbar sein.					
- Wesentlichkeit: Sämtliche Informationen im Hinblick auf die Adressaten, die für eine rasche und umfassende Beurteilung der Vermögens-, Finanz- und Ertragslage notwendig sind, sind offenzulegen. Nicht relevante Informationen sollen ausgelassen werden.					
- Zuverlässigkeit: Die Informationen sollen richtig sein und glaubwürdig dargestellt werden (Richtigkeit). Der wirtschaftliche Gehalt soll die Abbildung bestimmen (wirtschaftliche Betrachtungsweise). Die Informationen sollen willkürfrei und wertfrei dargestellt werden (Vollständigkeit).					
<b>Bilanzierung und Bewertung</b>					
Die Bilanz wird als Stichtagsrechnung geführt. Bilanzstichtag ist der 31. Dezember. Während die Bilanzierungsgrundsätze die Frage beantworten, ob ein Sachverhalt in der Bilanz auszuweisen ist, legen die Bewertungsgrundsätze fest, mit welchem Wert die Position in der Bilanz zu erscheinen hat. Im Bilanzanpassungsbericht der Stadt Wil zur Neubewertung der Bilanz per 1. Januar 2019 finden sich die Bilanzierungs- und Bewertungsgrundsätze (Seiten 4-6). Einsehbar Online unter: <a href="https://www.stadtwil.ch/politbusiness/764470">https://www.stadtwil.ch/politbusiness/764470</a>					
<b>Abschreibungsmethode und Abschreibungssätze</b>					
Finanzvermögen: Wertberichtigungen des Finanzvermögens werden vorgenommen, wenn eine Wertveränderung gegenüber dem Buchwert eintritt.					
Verwaltungsvermögen: Das Verwaltungsvermögen wird linear gemäss Stadtratsbeschluss vom 29. Mai 2019 über folgende Nutzungsdauern abgeschrieben:					
<b>Anlagekategorie</b>	<b>Nutzungsdauer</b>	<b>Anlagekategorie</b>	<b>Nutzungsdauer</b>	<b>Anlagekategorie</b>	<b>Nutzungsdauer</b>
Boden	-*	Strassen, Verkehrswege	40 Jahre	Brücken, Kunstbauten (konventionelle Bauweise)	70 Jahre
Waldungen, Alpen	-	Brücken, Kunstbauten (Leichtbauweise)	15 Jahre	Übrige Tiefbauten (z.B. Friedhöfe, Plätze)	40 Jahre
Mobilien	7 Jahre	Kanal- und Leitungsnetze	50 Jahre	Abwasseranlagen, Abfallanlagen (Tiefbauten)	50 Jahre
Maschinen	7 Jahre	Wasserbau	50 Jahre	Abwasseranlagen, Abfallanlagen (Hochbauten)	30 Jahre
Fahrzeuge	7 Jahre	Spezialfahrzeuge	12 Jahre	Gebäude, Hochbauten (konventionelle Bauweise)	30 Jahre
Hardware	4 Jahre	Software	4 Jahre	Gebäude, Hochbauten (Leichtbauweise)	20 Jahre
Anlagen im Bau	-	Planungskosten	10 Jahre	Lizenzen, Nutzungsrechte, Markenrechte	5 Jahre
Darlehen, Beteiligungen	-	Übrige Immaterielle Anlagen	5 Jahre	Passivierte Anschlussbeiträge	15 Jahre
Investitionsbeiträge	Gemäss Anlagekategorie des finanzierten Objekts				
Übrige Sachanlagen	Nach erwarteter Nutzungsdauer				
* Mit Ausnahme von Boden für Strassen, Wege, Brücken und Wasserbauten wird Boden nicht abgeschrieben.					
<b>Aktivierungsgrenze</b>					
Die Aktivierungsgrenze beträgt gemäss Stadtratsbeschluss vom 29. Mai 2019 Fr. 100'000.--, wobei Darlehen und Beteiligungen unabhängig von ihrer Höhe aktiviert werden.					

## Anhang - Eigenkapitalnachweis - Detailkonten

Konto	Text	Anfangsbestand per 01.01.2023	Veränderungen		Endbestand per 31.12.2023
			Zugang	Abgang	
<b>29</b>	<b>Eigenkapital</b>	<b>-162'875'345.60</b>	<b>5'868'429.76</b>	<b>1'744'415.52</b>	<b>-166'999'359.84</b>
<b>290</b>	<b>Verpflichtungen gegenüber Spezialfinanzierungen</b>	<b>-65'630'877.74</b>	<b>784'146.69</b>		<b>-66'415'024.43</b>
<b>2900</b>	<b>Spezialfinanzierungen im Eigenkapital</b>	<b>-65'630'877.74</b>	<b>784'146.69</b>		<b>-66'415'024.43</b>
290015	Feuerwehr	-748'037.39	27'287.71		-775'325.10
290072	Abwasser	-32'190'068.51	475'580.71		-32'665'649.22
290073	Abfallbeseitigung	-715'738.04	281'278.27		-997'016.31
290074	Aufwertungsreserve Abwasserbeseitigung	-31'977'033.80			-31'977'033.80
<b>291</b>	<b>Fonds im Eigenkapital</b>	<b>-12'634'409.42</b>	<b>1'959'245.25</b>	<b>1'278'586.16</b>	<b>-13'315'068.51</b>
<b>2910</b>	<b>Fonds im Eigenkapital</b>	<b>-12'634'409.42</b>	<b>1'959'245.25</b>	<b>1'278'586.16</b>	<b>-13'315'068.51</b>
291020	Berufsbildungszentrum	-4'493'071.78	398'009.25	330'028.60	-4'561'052.43
291061	Parkplätze	-3'201'967.25	22'750.00		-3'224'717.25
291081	Energie	-1'358'267.40		272'495.03	-1'085'772.37
291082	Ökologiefonds	-3'518'767.99	1'500'000.00	676'062.53	-4'342'705.46
291083	Stadtfonds	-62'335.00	38'486.00		-100'821.00
<b>294</b>	<b>Reserven</b>	<b>-1'539'013.02</b>			<b>-1'539'013.02</b>
<b>2940</b>	<b>Ausgleichsreserven</b>	<b>-1'539'013.02</b>			<b>-1'539'013.02</b>
294001	Ausgleichsreserven	-1'539'013.02			-1'539'013.02
<b>295</b>	<b>Aufwertungsreserve (Einführung RMSG)</b>	<b>-41'258'717.03</b>			<b>-41'258'717.03</b>
<b>2950</b>	<b>Aufwertungsreserve</b>	<b>-41'258'717.03</b>			<b>-41'258'717.03</b>
295001	Aufwertungsreserve Verwaltungsvermögen	-41'258'717.03			-41'258'717.03
<b>299</b>	<b>Bilanzüberschuss/-fehlbetrag</b>	<b>-41'812'328.39</b>	<b>3'125'037.82</b>	<b>465'829.36</b>	<b>-44'471'536.85</b>
<b>2990</b>	<b>Jahresergebnis</b>	<b>-465'829.36</b>	<b>2'659'208.46</b>	<b>465'829.36</b>	<b>-2'659'208.46</b>
299001	Jahresergebnis	-465'829.36	2'659'208.46	465'829.36	-2'659'208.46
<b>2999</b>	<b>Kumulierte Ergebnisse der Vorjahre</b>	<b>-41'346'499.03</b>	<b>465'829.36</b>		<b>-41'812'328.39</b>
299901	Kumulierte Ergebnisse der Vorjahre	-41'346'499.03	465'829.36		-41'812'328.39

## Anhang - Rückstellungsspiegel - Detailkonten

Konto	Text	Anfangsbestand per 01.01.2023	Veränderungen		Endbestand per 31.12.2023	Begründung
			Zugang	Abgang		
	<b>Total</b>	<b>-1'570'845.6</b>		<b>95'296.80</b>	<b>-1'475'548.8</b>	
<b>205</b>	<b>Kurzfristige Rückstellungen</b>	<b>-1'196'970.00</b>	<b>314'758.00</b>	<b>498'800.00</b>	<b>-1'012'928.00</b>	
<b>2050</b>	<b>Kurzfristige Rückstellungen aus Mehrleistungen des Personals</b>	<b>-716'870.00</b>	<b>30'058.00</b>		<b>-746'928.00</b>	
205009	Ferien- und Gleizeitsaldi (Guthaben Personal)	-716'870.00	30'058.00		-746'928.00	A
<b>2055</b>	<b>Kurzfristige Rückstellungen übrige betriebliche Tätigkeit</b>	<b>-480'100.00</b>	<b>284'700.00</b>	<b>498'800.00</b>	<b>-266'000.00</b>	
<b>205500</b>	<b>Dep. FV</b>	<b>-156'300.00</b>	<b>70'700.00</b>	<b>175'000.00</b>	<b>-52'000.00</b>	
205501	Diverses	-50'000.00	52'000.00	50'000.00	-52'000.00	B
205502	Informatik	-106'300.00	18'700.00	125'000.00		
<b>205510</b>	<b>Dep. DIK</b>	<b>-1'800.00</b>		<b>1'800.00</b>		
205513	Kultur	-1'800.00		1'800.00		
<b>205520</b>	<b>Dep. BS</b>	<b>-11'000.00</b>		<b>11'000.00</b>		
205521	Schul- und Qualitätsentwicklung	-11'000.00		11'000.00		
<b>205530</b>	<b>Dep. BUV</b>	<b>-311'000.00</b>	<b>197'000.00</b>	<b>311'000.00</b>	<b>-197'000.00</b>	
205531	Hochbau	-58'000.00	60'000.00	58'000.00	-60'000.00	C
205532	Tiefbau	-106'000.00	82'000.00	106'000.00	-82'000.00	D
205533	Stadtplanung	-67'000.00	55'000.00	67'000.00	-55'000.00	E
205534	Umwelt	-80'000.00		80'000.00		
<b>205550</b>	<b>Dep. GS</b>		<b>17'000.00</b>		<b>-17'000.00</b>	
205551	Soziale Dienste		17'000.00		-17'000.00	F
<b>208</b>	<b>Langfristige Rückstellungen</b>	<b>-373'875.60</b>	<b>88'745.20</b>		<b>-462'620.80</b>	
<b>2085</b>	<b>Langfristige Rückstellungen aus üblicher betrieblicher Tätigkeit</b>	<b>-373'875.60</b>	<b>88'745.20</b>		<b>-462'620.80</b>	
208562	Belagsaufbrüche	-373'875.60	88'745.20		-462'620.80	G
<b>Begründung</b>						
A	Ferien- und Gleizeitguthaben des städtischen Personals (Fr. 746'929.00)					
B	Stadtfonds: Gesproche Beiträge 2023 (Fr. 52'000.00)					
C	Genehmigte Beiträge für Denkmalpflege & Heimatschutz (Fr. 60'000.00)					
D	Mandat für Personalrekrutierung (Fr. 25'000.00), Velomassnahme Rudenzburg (Fr. 42'000.00), Ausbau Eggwilweg (Fr. 15'000.00)					
E	Überarbeitung Lichtkonzept (Fr. 25'000.00), Begleitung Arealentwicklung Kindlimann (Fr. 30'000.00)					
F	Fachliche Begleitung Aufbau Fachstelle Alter (Fr. 10'000.00), Nachführung Zugänglichkeitsdaten Auftrag an pro infirmis (Fr. 7'000.00)					
G	Pendente Belagssanierungen von Gemeindestrassen					

## Anhang - Beteiligungsspiegel

Name Sitz	Rechtsform	Rechnungs- legungsnorm	Tätigkeits- gebiet	Nominalka- pital (100%)	Eigentums- anteil	Bemerkungen / Risiken	Anschaffungs- wert	Buchwert 31.12.2023
<p><b>Im Beteiligungsspiegel werden wesentliche Beteiligungen aufgeführt. Wesentlich ist eine Beteiligung dann, wenn: eine grössere kapitalmässige Beteiligung erfolgt, höhere Betriebsbeiträge geleistet werden oder die Gemeinde einen massgeblichen Einfluss auf die Steuerung hat.</b></p>								
<b>Privatrechtliche Unternehmen (nach OR)</b>								
<b>Thurvita AG</b>	Aktiengesellschaft	OR	Pflege und Betreuung	11'469'000	90.88%	Es besteht ein Aktionärs- bindungsvertrag. Treten Vertragsgemeinden aus, besteht die Pflicht, diese Aktien anteilmässig käuflich zu übernehmen. Mit dem Austritt der Gemeinde Rickenbach ist dies im 2021 eingetreten.	10'376'200	10'376'200.00
<p>Die Thurvita AG ist eine gemeinnützige Aktiengesellschaft, die sich im Besitz der Gemeinden Wil (90.88%), Niederhelfenschwil (6.94%) und Wilen (2.18%) befindet.</p> <p>Bilanzsumme (2022): Fr. 18'142'206.09 Eigenkapital (2022): Fr. 12'129'991.15 Ergebnis (2022): Fr. 93'857.88 Gesamtaufwand (2022): Fr. 31'738'510.65</p>								
<b>Wiler Sportanlagen AG (WISPAG)</b>	Aktiengesellschaft	OR	Führung Sportanlagen	1'000'000	89.20%	Sicherstellung eines weiteren Betriebs des Sportpark Bergholz. Mit dem FC Wil 1900 AG wurde eine Rohbaumiete abgeschlossen. Die WISPAG kann direkt mit den Gemeinden der Region Vereinbarungen zu Betriebsbeiträgen abschliessen.	892'000	892'000.00
<p>Weitere Miteigentümer sind die Gemeinden Kirchberg (2.1%), Wilen (2.1%), Zuzwil (2%), Jonschwil (1.5%), Sirmach (1.3%), Eschlikon (1%), Niederhelfenschwil (0.5%) und Braunau (0.3%).</p> <p>Betriebsbeitrag: Fr. 1'500'000.00 Bilanzsumme (2022): Fr. 2'854'081.18 Eigenkapital (2022): Fr. 1'048'136.13 Ergebnis (2022): Fr. 153'062.43 Gesamtaufwand (2022): Fr. 6'216'214.03</p> <p>Die Miteigentümerinnen und die Stadt Wil bewilligten Beiträge zur Deckung der negativen Ergebnisse in den Corona-Jahren. Im Rechnungsjahr 2022 wurde ein a.o. Beitrag über Fr. 198'230.-- für das negative Ergebnis 2021 geleistet.</p>								



## Anhang - Beteiligungsspiegel

Name Sitz	Rechtsform	Rechnungs- legungsnorm	Tätigkeits- gebiet	Nominalka- pital (100%)	Eigentums- anteil	Bemerkungen / Risiken	Anschaffungs- wert	Buchwert 31.12.2023
<b>Wiler Parkhaus AG (WIPA)</b>	Aktiengesellschaft	OR	Betrieb Parkplätze und Parkhäuser	1'797'000	20.87%	Sicherstellung eines weiteren Betriebs des Parkhaus Altstadt/Viehmarkt gemäss Konzessionsvereinbarung. Bei Konkurs fällt die Konzession des Parkhaus dahin und es kommt zum Heimfall der Bauten und Anlagen auf städtischem Grund.	375'000	1'337'500.00
Die WIPA Wiler Parkhaus AG betreibt die Parkhäuser Bahnhof, Altstadt/Viehmarktplatz und Filzfabrik.								
Bilanzsumme (2022): Fr. 16'934'202								
Eigenkapital (2022): Fr. 6'301'003								
Ergebnis (2022): Fr. 481'677								
Gesamtaufwand (2022): Fr. 2'067'583								
Das Grundkapital der WIPA von Fr. 1'797'000 unterteilt sich in Fr. 800'000 Aktienkapital und Fr. 997'000 Partizipationskapital.								
<b>Appenzeller Bahnen AG (eh. Frauenfeld-Wil-Bahn AG)</b>	Aktiengesellschaft	OR	Öffentlicher Verkehr	20'095'050	0.64%	Die Frauenfeld-Wil-Bahn AG fusionierte 2021 mit der Appenzeller Bahnen AG.	128'075	128'075.00
<b>Abraxas Informatik AG</b>	Aktiengesellschaft	Swiss GAAP FER	IT-Lösungen für Gemeinden und Kantone	19'744'000	0.46%	Aus Wesentlichkeitsgründen wird auf eine jährliche Neubewertung verzichtet.	90'000	90'000.00
<b>BUS Ostschweiz AG</b>	Aktiengesellschaft	OR	Öffentlicher Verkehr	125'000	1.96%	Es besteht ein Aktionärsbindungsvertrag.	2'450	2'450.00
<b>IG GIS AG</b>	Aktiengesellschaft	OR	Betrieb GIS	110'000	0.45%	keine	500	500.00
<b>Öffentlich-rechtliche Unternehmen (nach Gemeindegesetz)</b>								
<b>Zweckverband Abfallverwertung Bazenheid (ZAB)</b>	Zweckverband	RMSG	Abfallverwertung	-	-	Austretende Gemeinden haben keinen Anspruch auf einen Anteil am Vermögen des Verbandes. Sie haften anteilmässig für alle Verbindlichkeiten des Verbandes, die während ihrer Mitgliedschaft entstanden sind.	-	0.00
Die Träger des Zweckverbands Abfallverwertung Bazenheid ZAB sind 35 Gemeinden in den Regionen Fürstenland, Wil, Toggenburg und Hinterthurgau.								
Bilanzsumme (2022): Fr. 84'836'035.--								
Eigenkapital (2022): Fr. 47'438'526.--								
Ergebnis (2022): Fr. 9'838'090.--								
Gesamtaufwand (2022): Fr. 37'835'932.--								

## Anhang - Beteiligungsspiegel

Name Sitz	Rechtsform	Rechnungs- legungsnorm	Tätigkeits- gebiet	Nominalka- pital (100%)	Eigentums- anteil	Bemerkungen / Risiken	Anschaffungs- wert	Buchwert 31.12.2023
<b>Abwasserverband Oberes Murgtal</b>	Zweckverband	HRM2 TG	Abwasserentsorgung	-	-	Austretende Gemeinden haben keinen Anspruch auf das Verbandsvermögen, auf Verbandsanlagen oder Teile davon. Sie haben eingegangene finanzielle Verpflichtungen abzugelten.	-	0.00
Die Träger des Abwasserverband Oberes Murgtal sind Bettwiesen (2 Delegierte), Braunau (1 Delegierter), Eschlikon (1 Delegierter), Fisingen (3 Delegierte), Münchwilen (5 Delegierte), Sirnach (7 Delegierte) und Wil (4 Delegierte).								
Bilanzsumme (2022): Fr. 5'666'898.93 Eigenkapital (2022): Fr. 1'953'083.29 Ergebnis (2022): Fr. 4'394.99 Gesamtaufwand (2022): Fr. 2'384'648.60								
<b>Sicherheitsverbund Region Wil (SVRW)</b>	Zweckverband	RMSG	Führungsorgan, Feuerwehr, Zivilschutz	-	-	Anteilmässige Haftung an Verbindlichkeiten. Bei Austritt kein Anspruch auf Vermögensanteil am Verband.	-	0.00
Die Träger des Sicherheitsverbund Region Wil sind Rickenbach (2 Delegierte), Wilen (2 Delegierte), Braunau (2 Delegierte) und Wil (10 Delegierte).								
Bilanzsumme (2022): Fr. 19'299'778.91 Eigenkapital (2022): Fr. 7'573'655.33 Ergebnis (2022): Fr. -11'181.92								
<b>Kindes- und Erwachsenenenschutz-behörde (KESB)</b>	Zweckverband	RMSG	Kinder- und Erwachsenenschutz	-	-	Haftung für Verbindlichkeiten, die während der Mitgliedschaft entstanden sind.	-	0.00
Die Träger der Kindes- und Erwachsenenenschutzbehörde sind die Gemeinden Wil, Jonschwil, Niederhelfenschwil, Oberuzwil, Uzwil und Zuzwil (die Gemeinden stellen je zwei Delegierte).								
Bilanzsumme (2022): Fr. 1'816'918.46 Eigenkapital (2022): Fr. 0.-- Ergebnis (2022): Fr. 0.-- Gesamtaufwand (2022): Fr. 1'785'794.66								

## Anhang - Beteiligungsspiegel

Name Sitz	Rechtsform	Rechnungs- legungsnorm	Tätigkeits- gebiet	Nominalka- pital (100%)	Eigentums- anteil	Bemerkungen / Risiken	Anschaffungs- wert	Buchwert 31.12.2023
<b>Nicht bilanzierte Beteiligungen und Verträge im Verwaltungsvermögen sowie Anteilscheine und Darlehen des Finanzvermögens</b>								
<b>Stiftung Hof zu Wil</b>	Stiftung	OR	Erhalt und Betrieb Hof zu Wil	-	-	Bei Aufhebung der Stiftung fällt das vorhandene Vermögen der politischen Gemeinde Wil zur Verwendung im Rahmen einer ähnlichen Zielsetzung zu.	-	0.00
<p>Der Stiftungsrat zählt 13 Mitglieder, fünf aus Kreisen der öffentlichen Hand, vier aus der Wirtschaft und vier frei gewählte Mitglieder. Präsident/in ist ein amtierendes Mitglied des Stadtrates, in der Regel der/die amtierende/r Stadtpräsident/in.</p> <p>Bilanzsumme (2022): Fr. 13'894'042.79            Stiftungskapital (2022): Fr. 9'121'868.48            Ergebnis vor Fondszuweisung (2022): Fr. 13'544.85            Gesamtaufwand (2022): Fr. 374'008.55            Investitionsausgaben (2022): Fr. 826'787.38</p>								
<b>Stiftung Volkshochschule</b>	Stiftung	OR	Erwachsenenbildung	-	-	Wird die Stiftung aufgelöst, fallen Fr. 10'000.-- an die Ortsgemeinde Wil. Der Rest geht an die politische Gemeinde mit der Verpflichtung, von Zeit zu Zeit einen Kulturpreis von mind. Fr. 500.-- auszurichten.	-	0.00
<p>Der Stiftungsrat zählt 5-7 Mitglieder. Die Jahresabschluss wird jeweils per 30.06. erstellt.</p> <p>Betriebsbeitrag: Fr. 35'000.--            Bilanzsumme (2023): Fr. 48'061.46            Eigenkapital (2023): Fr. 43'498.86            Gesamtumsatz (2023): Fr. 93'969.75</p>								
<b>Tonhalle</b>	Öffentlich-rechtliche Körperschaft	OR	Ortsgemeinde	-	-	keine	-	0.00
<p>Der Träger der Tonhalle ist die Ortsgemeinde Wil.</p> <p>Betriebsbeitrag: Fr. 290'000.--            Fondskapital (2022): Fr. 263'928.54            Ergebnis (2022): Fr. -26'084.--            Gesamtaufwand (2022): Fr. 1'170'575.--</p>								

## Anhang - Beteiligungsspiegel

Name Sitz	Rechtsform	Rechnungs- legungsnorm	Tätigkeits- gebiet	Nominalka- pital (100%)	Eigentums- anteil	Bemerkungen / Risiken	Anschaffungs- wert	Buchwert 31.12.2023
<b>Regio Wil</b> Die Mitglieder sind - die St. Galler Gemeinden Jonschwil, Kirchberg, Lütisburg, Niederhelfenschwil, Oberbüren, Oberuzwil, Uzwil, Wil, Zuzwil. - die Thurgauer Gemeinden Aadorf, Bettwiesen, Bichelsee-Balterswil, Braunau, Eschlikon, Fischingen, Lommis, Münchwilen, Rickenbach, Sirnach, Tobel-Tägerschen, Wängi, Wilen.  Beitrag 2022: Fr. 180'840.-- (Fr. 7.50.-- je EinwohnerIn) Bilanzsumme (2022): Fr. 346'554.82 Eigenkapital (2022): Fr. 302'992.67 Ergebnis (2022): Fr. 116'872.50 Gesamtaufwand (2022): Fr. 1'347'665.30	Verein	OR	Regionalplanung und -förderung	-	-	Bei Austritt kein Anspruch auf Vereinsvermögen.	-	0.00
<b>Privatrechtliche Unternehmen (nach OR)</b>								
<b>Braunviehgenossenschaft Wil</b>	Genossenschaft	OR	Förderung Braunvieh			keine	50	50.00
<b>Schweizerische Informatikkonferenz</b>	Aktiengesellschaft	OR	IT-Dienstleistungen für Bund, Kantone und Gemeinden	100'000	0.10%	keine	300	300.00
<b>Genossenschaft für Alterswohnungen Wil</b>	Genossenschaft	OR	Bereitstellung preisgünstiger Wohnungen			Bei Austritt Anspruch auf Rückzahlungen einbezahlter Darlehens- und Einlagegelder, sowie Anteilscheinen auf Grund des Reinvermögens der letzten Jahresrechnung, höchstens aber zum Nennwert. Für die Verbindlichkeiten der Genossenschaften haftet ausschliesslich das Genossenschaftsvermögen.	100'000	100'000.00
<b>Genossenschaft Konzert und Theater St. Gallen</b>	Genossenschaft	OR	Führung Konzert- und Theaterbetrieb			keine	18'500	18'500.00

## Anhang - Beteiligungsspiegel

Name Sitz	Rechtsform	Rechnungs- legungsnorm	Tätigkeits- gebiet	Nominalka- pital (100%)	Eigentums- anteil	Bemerkungen / Risiken	Anschaffungs- wert	Buchwert 31.12.2023
<b>Genossenschaft Markthalle Toggenburg</b>	Genossenschaft	OR	Betrieb Markthalle			keine	2'000	2'000.00
<b>Schweizer Bibliotheksdienst Genossenschaft</b>	Genossenschaft	OR	Förderung Bibliothekswesen			keine	1'600	1'600.00
<b>WBR Gemeinnützige Wohnbaugenossenschaft Bronschhofen-Rossrüti</b>	Genossenschaft	OR	Bereitstellung preisgünstiger Wohnungen			keine	1'000	1'000.00
<b>Raiffeisenbank Wil und Umgebung</b>	Genossenschaft	OR	Finanzdienstleistungen			keine	500	500.00
<b>Total Beteiligungen</b>								12'950'175.00

## Anhang - Gewährleistungsspiegel

Bezeichnung	Kommentar	Betrag
<b>Im Gewährleistungsspiegel werden die Eventualverbindlichkeiten aufgeführt, insbesondere diejenigen, bei denen die Gemeinde zugunsten Dritter eine Verpflichtung eingeht, wie Bürgschaften, Garantieverpflichtungen oder Defizitgarantien, sowie weitere Tatbestände mit Eventualcharakter.</b>		
Altlastenkataster	Belastete Standorte sind in Betrieb stehende oder stillgelegte Ablagerungsstandorte (Deponien), Betriebs- und Unfallstandorte, an denen Abfälle abgelagert wurden oder versickert sind.	
2455W / Altlasten	Schiessanlage Thurau 300m: Klasse B, Verfügung, Kostenschätzung	2'400'000.00
	Schiessanlage Thurau 50m: Klasse A, Verfügung, Kostenschätzung	400'000.00
1101W/ Altlasten	Schiessanlage Thurau 25m: Klasse A, Verfügung, Kostenschätzung	200'000.00
	Jagdstand: Klasse A, Verfügung, Kostenschätzung	400'000.00
Diverse Klassen B / Kehricht	Hasenloo/Rislen Klasse B, Überwachung	-
	Industriestrasse Bronschhofen Klasse B, Überwachung	-
Gleisquerungen Hubstrasse und Posttunnel	Falls die Gleisquerungen Hubstrasse und Posttunnel nicht realisiert werden, bestehen gemäss Verträge vom 23. Februar 2021 die beiden Eventualverpflichtungen gegenüber den SBB für 15 Jahre ab - Zeitpunkt Inbetriebnahme (01.01.2023): UF Hubstrasse, Ertüchtigung Vorinvestition (SRB 24/2021 vom 10. Februar 2021) - Inbetriebnahme ZEB (Zukünftige Entwicklung der Bahninfrastruktur): Veloquerung Posttunnel, Rückbau Vorinvestitionen / Erstellung Definitivum (SRB 17/2021 vom 3. Februar 2021)	350'000.00 150'000.00
Baurecht Thurvita Bronschhofen, Grundstück 2191B/2398B	Der Bauberechtigte (Thurvita AG) kann an der gesamten Baurechtsfläche oder auch an Teilen davon einem Dritten ein Unterbaurecht gewähren.	-
Zeughaus, Grundstück 1049W, Fläche 21'245m2	Kaufvertrag vom 21.09.2005: Mehrwertbeteiligung von 50% des Verkäufers bei ganzem oder teilweise Verkauf des Grundstückes innert 20 Jahren sowie einer Umzonung des Grundstückes aus der Zone für öffentliche Bauten und Anlagen, in eine Bauzone. Erfolgt jedoch der Verkauf des Grundstückes oder eines Grundstücksteils für öffentliche Zwecke ohne Umzonung in eine Bauzone, so fällt keine Mehrwertentschädigung an.	-
Biorender	Folgende Verfahren sind zurzeit pendent und werden namens der Stadt Wil von einer externen Anwaltskanzlei geführt: 1. Partei 1 gegen Stadt Wil betreffend Entbindung vom Amtsgeheimnis vor der Regierung SG bzw. dem Verwaltungsgericht SG. 2. Zivilklage der Partei 2 in Konkurs bzw. neu der Abtretungsgläubiger (inkl. Partei 1) gegen die Stadt Wil vor dem Bezirksgericht Münchwilen über ca. Fr. 1.6 Mio. Das Verfahren ist aufgrund des Verfahrens um Entbindung vom Amtsgeheimnis sistiert. Geht das Verfahren weiter, ist es an den Klägern, die Replik einzureichen. Die Stadt Wil wird Gelegenheit zur Duplik erhalten. 3. Kollokationsklage der Partei 3 gegen die Stadt Wil vor dem Bezirksgericht Münchwilen. Dieses Verfahren ist sistiert bis zum Abschluss der Zivilklage der Partei 2 in Konkurs bzw. deren Abtretungsgläubiger gegen die Stadt Wil. 4. Die Partei 2 in Konkurs bzw. deren Abtretungsgläubiger (inkl. Partei 1) haben ein Schlichtungsgesuch gegen die Stadt Wil gestellt, um die Verjährung der angeblichen Forderung von Fr. 3 Mio. zu unterbrechen. Die Forderung betrifft eine Forderung der Partei 2 in Konkurs, soweit diese Forderung über denjenigen Betrag hinausgeht, der bereits eingeklagt ist. Die Technischen Betriebe Wil (TBW) haben in ihrer Bilanz eine Rückstellung von Fr. 505'000.-- gebildet.	-
Regionale Tierkörpersammelstelle (RTS)	Die Vertragsgemeinden sind verpflichtet, bei Abbruch der Anlage die anteilmässigen Abbruchkosten zu leisten, auch wenn sie dazumal die Anlage nicht mehr nutzen und dieses Vertragsverhältnis gekündigt haben.	-

## Anhang - Gewährleistungsspiegel

Bezeichnung	Kommentar	Betrag
Energiefonds	<p>Per Ende Berichtsjahr belaufen sich die zugesicherten und noch nicht ausbezahlten Beiträge auf Fr. 2'458'610.18. Der Bestand des Fonds beläuft sich auf Fr. 1'085'772.37.</p> <p>Energiefondsreglement, Art. 14 : <i>"Sind die zur Verfügung stehenden Fördergelder aus dem Fonds erschöpft, werden die behandelten Gesuche, welche mit einer rechtskräftigen Zusicherungsverfügung für einen Förderbeitrag abgeschlossen worden sind, auf eine Warteliste genommen. Die entsprechenden Förderbeiträge werden im Folgejahr in erster Priorität ausbezahlt."</i></p>	1'372'837.81
Grundstückverkauf Neualtwil	<p>Im Zusammenhang mit dem Erlass des Gestaltungsplans "Neualtwil" erfolgte eine Landumlegung zwischen sechs Grundeigentümern und der Stadt Wil. Diese haben im Oktober 1976 eine Vereinbarung abgeschlossen und dabei insgesamt 1'445 m2 Bruttogeschossfläche (BGF) unentgeltlich abgetreten für die Erstellung öffentlicher Anlagen wie Kinderhort, Kindergarten, Läden, Restaurants etc.) innerhalb des Gestaltungsplangebietes. In der Vereinbarung wurde geregelt, in welchem Umfang die Stadt Wil die Vertragsparteien zu entschädigen hat, falls die öffentlichen Anlagen nicht oder nur teilweise erstellt werden. Aufgrund dieser vertraglichen Verpflichtung erfolgte aus dem Verkaufserlös der städtischen Grundstücke eine Rückstellung von total Fr. 700'000.-- für die 1'445 m2 BGF. Diese Summe berechnet sich auf der Basis von Fr. 650.-- entsprechend dem Kaufpreis pro m2 BGF. Die Rückstellung wurde im 2022 erfolgswirksam aufgelöst und wird folgedessen als Eventualverpflichtung ausgewiesen.</p>	700'000.00
Rock am Weier	Defizitgarantie (jährlich)	5'000.00
Classic Openair	Defizitgarantie im Durchführungsjahr (alle drei Jahre)	6'000.00
Sportpark Bergholz - Investitionsbeitrag EC Wil	<p>Der EC Wil hat an den Sportpark Bergholz einen Investitionsbeitrag von Fr. 709'000.-- zu leisten. Gestützt auf ihr Gesuch für eine Ratenzahlung hat der Stadtrat am 20. Juni 2012 entschieden, den Investitionsbeitrag in eine Benützungsgebühr (Amortisationsbeiträge) umzuwandeln. Diese wurden auf jährlich Fr. 32'000.-- festgesetzt und werden von der WISPAG basierend auf der Benützungsvereinbarung zwischen dem EC Wil und der WISPAG abgerechnet. Die Amortisation dauert 30 Jahre, bis Ende 2043 die letzte Tranche begleichen ist. Gestützt auf ihr Gesuch für einen Erlass des Beitrag für 2020 aufgrund der Corona-Pandemie hat der Stadtrat am 26. Oktober 2022 entschieden, den Beitrag 2020 zu stunden. Die Amortisationsdauer wurde zinsfrei um ein Jahr verlängert bis Ende 2044.</p>	-
Sportpark Bergholz - Investitionsbeitrag FC Wil	<p>Der FC Wil hat an den Sportpark Bergholz einen Investitionsbeitrag von Fr. 1'085'000.-- zu leisten. Gestützt auf ihr Gesuch für eine Ratenzahlung hat der Stadtrat am 20. Juni 2012 entschieden, den Investitionsbeitrag in eine Benützungsgebühr (Amortisationsbeiträge) umzuwandeln. Diese wurden auf jährlich Fr. 49'500.-- festgesetzt und werden von der WISPAG basierend auf der Benützungsvereinbarung zwischen dem FC Wil und der WISPAG abgerechnet. Die Amortisation dauert 30 Jahre, bis Ende 2043 die letzte Tranche beglichen ist. Gestützt auf ihr Gesuch für eine Stundung der Beiträge für 2020 und 2021 aufgrund der Corona-Pandemie hat der Stadtrat am 26. Oktober 2022 entschieden, die beiden Beiträge 2020 und 2021 zu stunden. Die Amortisationsdauer wurde zinsfrei um zwei Jahre verlängert bis Ende 2045.</p>	-
Sportpark Bergholz - Überdachung Gegentribüne - Investitionsbeitrag FC Wil	<p>Der FC Wil hat für die Überdachung der Gegentribüne einen Investitionsbeitrag von Fr. 250'000.-- zu leisten. Gestützt auf ihr Gesuch um Ratenzahlung hat der Stadtrat am 10. März 2021 entschieden, den Investitionsbeitrag in eine Benützungsgebühr (Amortisationsbeiträge) umzuwandeln. Diese wurden auf jährlich Fr. 12'500.-- festgesetzt, zinsfrei. Die Amortisation dauert 20 Jahre, ab Inbetriebnahme der Gegentribüne im 2023. Somit ist die letzte Tranche bis Ende 2042 zu begleichen. Diese werden von der WISPAG basierend auf der (zu ergänzenden) Benützungsvereinbarung zwischen dem FC Wil und der WISPAG abgerechnet.</p>	-

## Anhang - Anlagespiegel

Anlagekategorien	Anschaffungskosten				Kumulierte Abschreibungen & Wertberichtigungen					Buchwert per 31.12.2023
	Stand per 01.01.2023	Zugänge (+) Abgänge (-)	Umgliederungen	Stand per 31.12.2023	Stand per 01.01.2023	Planmässige Abschreibungen	Wertberichtigung / auss.pln.Absch.	Abgänge (+) Umgliederung	Stand per 31.12.2023	
<b>Finanzanlagen</b>										
1070 Aktien und Anteilscheine	465'000.00	500.00	0.00	465'500.00	877'000.00	0.00	85'500.00	0.00	962'500.00	1'428'000.00
<b>Total Finanzanlagen</b>	<b>465'000.00</b>	<b>500.00</b>	<b>0.00</b>	<b>465'500.00</b>	<b>877'000.00</b>	<b>0.00</b>	<b>85'500.00</b>	<b>0.00</b>	<b>962'500.00</b>	<b>1'428'000.00</b>
<b>Sachanlagen FV</b>										
1080 Grundstücke FV	35'034'200.00	357'150.00	0.00	35'391'350.00	4'566'800.00	0.00	1'923'850.00	0.00	6'490'650.00	41'882'000.00
1084 Gebäude FV	22'776'602.40	2'679'981.03	0.00	25'456'583.43	1'449'940.30	0.00	-271'864.25	150'125.55	1'328'201.60	25'952'659.48
<b>Total Sachanlagen FV</b>	<b>57'810'802.40</b>	<b>3'037'131.03</b>	<b>0.00</b>	<b>60'847'933.43</b>	<b>6'016'740.30</b>	<b>0.00</b>	<b>1'651'985.75</b>	<b>150'125.55</b>	<b>7'818'851.60</b>	<b>67'834'659.48</b>
<b>Sachanlagen VV</b>										
1400 Grundstücke VV unüberbaut	1'941'835.35	0.00	0.00	1'941'835.35	0.00	0.00	0.00	0.00	0.00	1'941'835.35
1401 Strassen, Verkehrswege	100'096'835.92	-5'183'020.91	1'996'707.44	96'910'522.45	-58'549'866.62	-2'677'639.19	0.00	5'340'836.00	-55'886'669.81	41'023'852.64
1402 Wasserbau	4'001'053.63	-23'242.45	279'485.20	4'257'296.38	-1'649'754.24	-204'313.90	0.00	4'192.00	-1'849'876.14	2'407'420.24
1403 Tiefbau	66'736'918.09	-2'532'830.13	831'843.28	65'035'931.24	-33'431'040.06	-1'610'571.49	0.00	2'491'123.00	-32'550'488.55	32'485'442.69
1404 Hochbauten	124'842'494.31	11'924'078.81	906'750.25	137'673'323.37	-46'961'946.91	-4'992'519.18	0.00	-4'192.00	-51'958'658.09	85'714'665.28
1406 Mobilien	4'406'787.96	21'806.08	113'991.73	4'542'585.77	-2'703'443.22	-547'866.31	0.00	535'174.00	-2'716'135.53	1'826'450.24
1407 Anlagen im Bau	6'533'379.55	2'942'949.60	-4'432'784.55	5'043'544.60	0.00	0.00	0.00	0.00	0.00	5'043'544.60
<b>Total Sachanlagen VV</b>	<b>308'559'304.81</b>	<b>7'149'741.00</b>	<b>-304'006.65</b>	<b>315'405'039.16</b>	<b>-143'296'051.05</b>	<b>-10'032'910.07</b>	<b>0.00</b>	<b>8'367'133.00</b>	<b>-144'961'828.12</b>	<b>170'443'211.04</b>
<b>Immaterielle Anlagen</b>										
1420 Software	797'313.35	12'135.20	0.00	809'448.55	-370'951.65	-145'154.40	0.00	0.00	-516'106.05	293'342.50
1427 Imm. Anlagen in Realisierung	385'289.82	1'815'570.87	-732'294.39	1'468'566.30	0.00	0.00	0.00	0.00	0.00	1'468'566.30
1429 Übrige immaterielle Anlagen	5'350'692.63	286'195.70	732'294.39	6'369'182.72	-3'418'638.19	-616'528.61	0.00	0.00	-4'035'166.80	2'334'015.92
<b>Total Immaterielle Anlagen</b>	<b>6'533'295.80</b>	<b>2'113'901.77</b>	<b>0.00</b>	<b>8'647'197.57</b>	<b>-3'789'589.84</b>	<b>-761'683.01</b>	<b>0.00</b>	<b>0.00</b>	<b>-4'551'272.85</b>	<b>4'095'924.72</b>
<b>Darlehen</b>										
1446 Darlehen an private Org. o. Erwerbszweck	3'330'000.00	2'800'000.00	0.00	6'130'000.00	0.00	0.00	0.00	0.00	0.00	6'130'000.00
<b>Total Darlehen</b>	<b>3'330'000.00</b>	<b>2'800'000.00</b>	<b>0.00</b>	<b>6'130'000.00</b>	<b>0.00</b>	<b>0.00</b>	<b>0.00</b>	<b>0.00</b>	<b>0.00</b>	<b>6'130'000.00</b>
<b>Beteiligungen, Grundkapitalien</b>										
1451 Beteiligungen an Kanton und Konkordaten	300.00	0.00	0.00	300.00	0.00	0.00	0.00	0.00	0.00	300.00
1454 Beteiligungen an öffentlichen Unternehmen	11'522'375.00	0.00	0.00	11'522'375.00	0.00	0.00	0.00	0.00	0.00	11'522'375.00
<b>Total Beteiligungen, Grundkapitalien</b>	<b>11'522'675.00</b>	<b>0.00</b>	<b>0.00</b>	<b>11'522'675.00</b>	<b>0.00</b>	<b>0.00</b>	<b>0.00</b>	<b>0.00</b>	<b>0.00</b>	<b>11'522'675.00</b>



## Anhang - Anlagespiegel

Anlagekategorien	Anschaffungskosten				Kumulierte Abschreibungen & Wertberichtigungen					Buchwert per 31.12.2023
	Stand per 01.01.2023	Zugänge (+) Abgänge (-)	Umgliederungen	Stand per 31.12.2023	Stand per 01.01.2023	Planmässige Abschreibungen	Wertberichtigung / auss.pln.Absch.	Abgänge (+) Umgliederung	Stand per 31.12.2023	
<b>Investitionsbeiträge</b>										
1460 Investitionsbeiträge an Bund	98'303.85	0.00	0.00	98'303.85	-39'321.57	-9'830.40	0.00	0.00	-49'151.97	49'151.88
1461 Investitionsbeiträge an Kantone und Konkordate	1'488'611.50	60'656.21	304'006.65	1'853'274.36	-1'306'223.48	-122'780.26	0.00	0.00	-1'429'003.74	424'270.62
1466 Investitionsbeiträge an private Org. ohne Erw.zw.	1'159'032.30	0.00	0.00	1'159'032.30	-489'800.00	-122'450.00	0.00	0.00	-612'250.00	546'782.30
<b>Total Investitionsbeiträge</b>	<b>2'745'947.65</b>	<b>60'656.21</b>	<b>304'006.65</b>	<b>3'110'610.51</b>	<b>-1'835'345.05</b>	<b>-255'060.66</b>	<b>0.00</b>	<b>0.00</b>	<b>-2'090'405.71</b>	<b>1'020'204.80</b>
<b>Passivierte Investitionsbeiträge</b>										
2068 Anschlussbeiträge Abwasser	-2'899'818.01	-1'910'265.01	0.00	-4'810'083.02	613'185.92	320'672.20	0.00	0.00	933'858.12	-3'876'224.90
<b>Total Passivierte Investitionsbeiträge</b>	<b>-2'899'818.01</b>	<b>-1'910'265.01</b>	<b>0.00</b>	<b>-4'810'083.02</b>	<b>613'185.92</b>	<b>320'672.20</b>	<b>0.00</b>	<b>0.00</b>	<b>933'858.12</b>	<b>-3'876'224.90</b>

# Anhang - Investitionskreditkontrolle

Nachfolgend aufgeführt sind alle bewilligten Investitionskredite. Im Berichtsjahr abgerechnete Kredite sind grün markiert.

KS = Kommentar vorhanden mit Hinweis auf Seitenzahl

Abgerechnet im Berichtsjahr  
Zur Streichung beantragt



Projekt	Konto	Text	Datum	Gesamtkredit Saldo	Budget 2023 Saldo	Umsatz 2023 Saldo	Objektstand Saldo	Restkredit Saldo	KS
<b>Total</b>		<b>Stadt Wil</b>		<b>109'506'275.00</b>	<b>30'280'000.00</b>	<b>18'600'304.17</b>	<b>49'649'558.59</b>	<b>59'856'716.41</b>	
<b>0</b>		<b>Allgemeine Verwaltung</b>		<b>1'910'000.00</b>	<b>370'000.00</b>	<b>97'606.24</b>	<b>825'577.29</b>	<b>1'084'422.71</b>	
<b>22</b>		<b>Allgemeine Dienste, übrige</b>		<b>1'080'000.00</b>	<b>200'000.00</b>	<b>25'226.14</b>	<b>593'708.44</b>	<b>486'291.56</b>	
<b>2271</b>		<b>Informatikdienst</b>		<b>1'080'000.00</b>	<b>200'000.00</b>	<b>25'226.14</b>	<b>593'708.44</b>	<b>486'291.56</b>	
1000002	520000	Einführung neue Finanz- und Lohnbuchhaltung inkl. Personalsoftware, Betrieb und Erweiterungen	05.12.2019	650'000.00	20'000.00	12'135.20	580'617.50	69'382.50	46
1000003	506000	CoreSwitch	09.12.2021	140'000.00	120'000.00			140'000.00	46
1000062	506000	Altersersatz Access-Switche Stadtverwaltung	08.12.2022	140'000.00	60'000.00	13'090.94	13'090.94	126'909.06	46
1000079	506000	Altersersatz Speichersystem	07.12.2023	150'000.00				150'000.00	46
<b>29</b>		<b>Verwaltungsliegenschaften, übrige</b>		<b>830'000.00</b>	<b>170'000.00</b>	<b>72'380.10</b>	<b>231'868.85</b>	<b>598'131.15</b>	
<b>2901</b>		<b>Verwaltungsliegenschaften, übrige</b>		<b>830'000.00</b>	<b>170'000.00</b>	<b>72'380.10</b>	<b>231'868.85</b>	<b>598'131.15</b>	
1000007	504000	Gerichtshaus: Gips-/Malerarbeiten Aussenfassade	12.12.2018	150'000.00		-14'345.30		150'000.00	47
1000010	504000	Bauliche Massnahmen (Arbeitssicherheit)	12.12.2018	200'000.00	100'000.00	46'437.50	53'803.50	146'196.50	47
1000011	506000	Möbilien (Arbeitssicherheit)	12.12.2018	100'000.00	30'000.00	40'287.90	104'347.65	-4'347.65	47
1000012	529000	Objektbasierte Sicherheitskonzepte	05.12.2019	160'000.00	40'000.00		73'717.70	86'282.30	47
1000339	529000	Bedürfnisabklärung Zentralisierung Verwaltungsstandorte	07.12.2023	220'000.00				220'000.00	47
<b>2</b>		<b>Bildung</b>		<b>31'129'450.00</b>	<b>9'140'000.00</b>	<b>8'409'361.31</b>	<b>19'114'169.23</b>	<b>12'015'280.77</b>	
<b>21</b>		<b>Obligatorische Schule</b>		<b>31'129'450.00</b>	<b>9'140'000.00</b>	<b>8'409'361.31</b>	<b>19'114'169.23</b>	<b>12'015'280.77</b>	
<b>21100</b>		<b>Kindergarten</b>		<b>2'320'000.00</b>	<b>1'020'000.00</b>	<b>346'835.87</b>	<b>583'102.47</b>	<b>1'736'897.53</b>	
1000016	506000	Kindergarten Süd: Ausstattung	14.12.2017	250'000.00	100'000.00		49'511.40	200'488.60	48
1000017	504000	Kindergarten Süd: Bauliche Massnahmen	03.12.2020	400'000.00	200'000.00		10'948.25	389'051.75	48
1000018	504000	Kindergarten Nebengebäude Lindenhof	03.12.2020	440'000.00	150'000.00			440'000.00	48
1000019	529000	Kindergarten und Tagesstruktur West, Raumnot: Konzept Provisorien	03.12.2020	50'000.00	20'000.00	7'398.20	56'035.05	-6'035.05	48
1000021	504000	Tagesstruktur Obere Mühle (Ausführung)	09.12.2021	150'000.00	100'000.00	88'191.15	88'191.15	61'808.85	48
1000022	504000	FI-Ertüchtigung Kindergärten (Fehlstrom)	05.12.2019	200'000.00	50'000.00		127'170.10	72'829.90	49

## Anhang - Investitionskreditkontrolle

Projekt	Konto	Text	Datum	Gesamtkredit Saldo	Budget 2023 Saldo	Umsatz 2023 Saldo	Objektstand Saldo	Restkredit Saldo	KS
1000023	504000	Kindergarten Matt, Provisorium Doppelkindergarten (gebundene Ausgabe)	14.12.2022	400'000.00	400'000.00	251'246.52	251'246.52	148'753.48	49
1000028	504000	Kindergarten Städeli: Provisorischer Schulraum	07.12.2023	330'000.00				330'000.00	49
1000349	529000	Kindergärten: Bestandesanalysen	07.12.2023	100'000.00				100'000.00	49
<b>21200</b>	<b>Primarstufe</b>			<b>20'232'000.00</b>	<b>6'450'000.00</b>	<b>7'293'444.71</b>	<b>16'125'103.95</b>	<b>4'106'896.05</b>	
1000024	504000	Primarschulhaus Kirchplatz: Beleuchtungsersatz auf LED	07.12.2023	140'000.00				140'000.00	49
1000026	504000	Primarschule Lindenhof: Gesamtsanierung	08.03.2020	11'400'000.00	5'000'000.00	6'541'184.86	9'360'304.15	2'039'695.85	49
1000030	504000	Primarschulhaus Tonhalle: Beleuchtungsersatz auf LED	07.12.2023	130'000.00				130'000.00	50
1000031	504000	Primarschule Matt: Sanierung Turnhallenboden	03.12.2020	250'000.00			160'618.33	89'381.67	50
1000032	504000	Primarschule Bommerten: Sanierung Pausenplatz	05.12.2019	80'000.00			57'141.05	22'858.95	50
1000033	504000	Primarschule Bommerten: Sanierung Turnhallenboden	07.12.2023	120'000.00				120'000.00	50
1000034	504000	Schulhaus/MZG Rossrüti: Erneuerung Heizungsanlage (Konzept)	03.12.2015	50'000.00	50'000.00		4'963.30	45'036.70	50
1000036	504000	Schulraumbedarf Süd (Lindenhof): Konzept	08.12.2016	100'000.00			68'418.10	31'581.90	50
1000037	504000	Schulraumbedarf Süd (Lindenhof): Modulare Schulbauten (Ausführung)	04.04.2019	5'583'000.00	350'000.00	46'519.75	5'490'890.22	92'109.78	51
1000321	504000	Alleeschulhaus: Lerchenfeldstrasse 12, Ertüchtigung Schulraum	06.04.2022	560'000.00	50'000.00	22'083.65	299'112.35	260'887.65	51
1000327	504000	Primarschule Kirchplatz: Anpassungen Teamzimmer	07.12.2023	120'000.00				120'000.00	51
1000328	504000	Primarschule Rossrüti, Konstanzerstrasse 27 Umwidmung & baul. Massnahmen	28.09.2023	1'229'000.00	1'000'000.00	683'656.45	683'656.45	545'343.55	51
1000333	504000	Primarschulhaus Matt: Beleuchtungsersatz auf LED	07.12.2023	350'000.00				350'000.00	51
1000334	503000	Primarschule Matt: Sanierung Aussensportplatz	07.12.2023	120'000.00				120'000.00	51
<b>21300</b>	<b>Oberstufe</b>			<b>2'442'000.00</b>	<b>250'000.00</b>	<b>8'155.60</b>	<b>250'876.33</b>	<b>2'191'123.67</b>	
1000041	504000	Oberstufe Bronschhofen: Erneuerung Gebäudeautomation	03.12.2015	100'000.00			11'847.00	88'153.00	52
1000042	504000	Oberstufe Bronschhofen: Ersatz Wärmeerzeugung		637'000.00	100'000.00			637'000.00	52
1000045	504000	Schulanlage Lindenhof (Gesamtanlage): Sanierung Pausenplatz (Projekt)	14.12.2017	150'000.00	50'000.00		834.00	149'166.00	52
1000046	504000	Schulanlage Lindenhof (Gesamtanlage): Erneuerung Aussenbeleuchtung	28.11.2012	400'000.00			4'987.65	395'012.35	52
	631000		28.11.2012	-45'000.00				-45'000.00	
1000048	504000	Schulanlage Lindenhof (Gesamtanlage): Erneuerung Hausanschlüsse Wasser	12.12.2018	250'000.00	70'000.00		17'879.85	232'120.15	52
1000049	504000	Schulanlage Lindenhof (Kollektivtrakt): Sanierung Hallen 1-4	14.12.2017	290'000.00			190'466.88	99'533.12	52
1000050	504000	Einzelturnhalle Lindenhof: bauliche Ertüchtigung Dachkonstruktion und	03.12.2020	50'000.00	30'000.00	8'155.60	24'860.95	25'139.05	53
1000087	504000	Oberstufe Sonnenhof: Sanierung Decke Zwischengang Schulhaus Turnhalle	07.12.2023	190'000.00				190'000.00	53
1000336	504000	Oberstufe Bronschhofen: Beleuchtungsersatz auf LED	07.12.2023	370'000.00				370'000.00	53
<b>21701</b>	<b>Schulhäuser Diverse</b>			<b>3'785'000.00</b>	<b>900'000.00</b>	<b>379'405.55</b>	<b>514'105.78</b>	<b>3'270'894.22</b>	
1000061	504000	Schulraumplanung 2020: bauliches Umsetzungskonzept und Abklärungen	14.12.2017	350'000.00	150'000.00	68'962.44	195'725.17	154'274.83	53
			14.12.2017						
1000063	529000	Schulraumplanung 2020: Projektierungskosten bauliche Umsetzung	30.06.2022	3'235'000.00	600'000.00	245'701.86	245'798.81	2'989'201.19	53
1000077	529000	Schulanlage Lindenhof Dreifachturnhalle: Konzeption Tragwerkstruktur und	08.12.2022	100'000.00	100'000.00			100'000.00	53
1000112	529000	Strategische Schulraumplanung	08.12.2022	100'000.00	50'000.00	64'741.25	72'581.80	27'418.20	54

# Anhang - Investitionskreditkontrolle

Projekt	Konto	Text	Datum	Gesamtkredit Saldo	Budget 2023 Saldo	Umsatz 2023 Saldo	Objektstand Saldo	Restkredit Saldo	KS
<b>21705</b>		<b>Berufsbildungszentrum (BZWU)</b>					<b>10'633.60</b>	<b>-10'633.60</b>	
1000052	504000	Berufsschulzentrum Lindenhof: Konzept energetische Sanierung	28.11.2012	100'000.00	90'000.00		31'292.00	68'708.00	54
	631000		28.11.2012	-100'000.00	-90'000.00		-20'658.40	-79'341.60	
<b>21910</b>		<b>Informatik Schule</b>		<b>2'100'450.00</b>	<b>420'000.00</b>	<b>355'703.63</b>	<b>1'555'966.25</b>	<b>544'483.75</b>	
1000057	506000	ICT-Umsetzung Lehrplan / Weiterentwicklung der Informatik an den Schulen der	27.08.2020	1'980'450.00	300'000.00	235'591.43	1'435'854.05	544'595.95	54
1000074	506000	Digitale Screens - Ersatz und Neubeschaffung PS Bronschhofen	08.12.2022	120'000.00	120'000.00	120'112.20	120'112.20	-112.20	54
<b>21920</b>		<b>Volksschule Sonstiges</b>		<b>250'000.00</b>	<b>100'000.00</b>	<b>25'815.95</b>	<b>74'380.85</b>	<b>175'619.15</b>	
1000058	506000	Schulmobiliar: Neuanschaffungen	12.12.2018	250'000.00	100'000.00	25'815.95	74'380.85	175'619.15	54
<b>3</b>		<b>Kultur, Sport und Freizeit</b>		<b>21'735'000.00</b>	<b>10'440'000.00</b>	<b>5'685'008.12</b>	<b>12'412'820.89</b>	<b>9'322'179.11</b>	
<b>32</b>		<b>Kultur, übrige</b>		<b>13'957'000.00</b>	<b>6'545'000.00</b>	<b>2'988'186.98</b>	<b>8'417'059.39</b>	<b>5'539'940.61</b>	
<b>32910</b>		<b>Hochbauten Kultur</b>		<b>3'767'000.00</b>	<b>320'000.00</b>	<b>134'767.58</b>	<b>2'220'760.90</b>	<b>1'546'239.10</b>	
1000065	504000	Stadtsaal: baulicher Anpassungsbedarf	12.12.2018	400'000.00	60'000.00	16'057.60	224'258.25	175'741.75	55
1000069	504000	Ebnet-Saal: Fenstersanierung (Analyse/Sofortmassnahmen)	05.12.2013	160'000.00	50'000.00		122'663.95	37'336.05	55
1000071	504000	Ebnet-Saal: Dachsanierung (Ausführung)	01.06.2017	2'677'000.00			1'570'794.02	1'106'205.98	55
1000072	504000	Ebnet-Saal: bauliche Anpassung und Aufrüstung technische Anlagen	12.12.2018	180'000.00	60'000.00	54'229.65	119'725.75	60'274.25	55
1000073	506000	Ebnet-Saal: Erneuerung Bühnentechnik	05.12.2019	200'000.00	100'000.00	64'480.33	64'480.33	135'519.67	55
1000075	529000	Gare de Lion: Betriebliche und bauliche Ertüchtigung (Projekt)	05.12.2019	150'000.00	50'000.00		118'838.60	31'161.40	55
<b>32919</b>		<b>Hof zu Wil</b>		<b>9'625'000.00</b>	<b>6'000'000.00</b>	<b>2'800'000.00</b>	<b>6'130'000.00</b>	<b>3'495'000.00</b>	
1000081	546000	Hof zu Wil: Darlehen für 3. Bauetappe (zinslos)	28.11.2021	12'150'000.00	6'000'000.00	2'800'000.00	6'130'000.00	6'020'000.00	56
1000083	566000	Hof zu Wil: Beitrag an 3. Bauetappe (Bauprojekt)	28.11.2021	9'625'000.00				9'625'000.00	56
1000084	646000	Hof zu Wil: Rückzahlung Darlehen 3. Bauetappe	28.11.2021	-12'150'000.00				-12'150'000.00	56
<b>32991</b>		<b>Liegenschaft "zum Turm"</b>		<b>565'000.00</b>	<b>225'000.00</b>	<b>53'419.40</b>	<b>66'298.49</b>	<b>498'701.51</b>	
1000078	504000	Liegenschaft "zum Turm": Initialisierung und Grundertüchtigung	19.05.2022	430'000.00		53'419.40	53'419.40	376'580.60	56
	529000		19.05.2022	135'000.00	225'000.00		12'879.09	122'120.91	
			19.05.2022						
<b>34</b>		<b>Sport und Freizeit</b>		<b>7'778'000.00</b>	<b>3'895'000.00</b>	<b>2'696'821.14</b>	<b>3'995'761.50</b>	<b>3'782'238.50</b>	
<b>34102</b>		<b>Tiefbauten Sport</b>		<b>580'000.00</b>	<b>280'000.00</b>	<b>100'168.90</b>	<b>437'800.65</b>	<b>142'199.35</b>	
1000085	503000	Aussensportanlage Lindenhof: Sanierung Leichtathletikbahnen (Konzept)	03.12.2015	50'000.00			15'783.70	34'216.30	56
1000086	503000	Aussensportanlage Lindenhof: Sanierung Leichtathletikbahnen (Ausführung)	09.06.2022	380'000.00	280'000.00	100'168.90	422'016.95	-42'016.95	57
1000163	506000	Aussensportanlage Lindenhof: Erneuerung Akustikanlage	07.12.2023	150'000.00				150'000.00	57

# Anhang - Investitionskreditkontrolle

Projekt	Konto	Text	Datum	Gesamtkredit Saldo	Budget 2023 Saldo	Umsatz 2023 Saldo	Objektstand Saldo	Restkredit Saldo	KS
<b>34110</b>		<b>Hochbauten Sport und Freizeit</b>		<b>6'218'000.00</b>	<b>3'345'000.00</b>	<b>2'507'758.59</b>	<b>3'375'567.80</b>	<b>2'842'432.20</b>	
1000089	504000	Badi Weierwise: Erneuerung Badewassertechnik (Konzept)	03.12.2015	70'000.00			17'701.80	52'298.20	57
1000091	504000	Badi Weierwise: Sanierung Badewassertechnik	27.09.2018	968'000.00		1'715.12	650'286.98	317'713.02	57
1000093	529000	Badi Weierwise: Projekt Erneuerung Infrastruktur Gastronomie und Erweiterung Terrasse (WISPAG)	08.12.2022	100'000.00	100'000.00	22'569.60	22'569.60	77'430.40	57
1000094	504000	Sportpark Bergholz: Massnahmen zur Instandsetzung	29.06.2023	1'640'000.00	500'000.00	35'813.90	35'813.90	1'604'186.10	57
1000097	504000	Sportpark Bergholz: Überdachung Gegentribüne Fussballstadion (WISPAG)	20.05.2021	2'390'000.00	2'000'000.00	1'934'948.37	2'043'011.42	346'988.58	58
	631000		20.05.2021	-500'000.00				-500'000.00	
1000099	504000	Sportpark Bergholz: Erneuerung Trainingsbeleuchtung (WISPAG)	13.01.2022	720'000.00	680'000.00	482'468.90	540'400.40	179'599.60	58
1000100	529000	Sportpark Bergholz: Erweiterungskonzept	12.12.2018	100'000.00	65'000.00	30'242.70	65'783.70	34'216.30	
1000142	504000	Sportpark Bergholz: Trainingsplätze West, Beleuchtungersatz auf LED	07.12.2023	300'000.00				300'000.00	58
1000148	504000	Sportpark Bergholz: Eishalle, Beleuchtungersatz auf LED	07.12.2023	110'000.00				110'000.00	58
1000337	504000	Sportpark Bergholz: Bauliche Massnahmen Gefahrentutumschlag (Auflagen	07.12.2023	320'000.00				320'000.00	58
									58
<b>34130</b>		<b>Mobilien, Maschinen, Fahrzeuge Sport</b>		<b>300'000.00</b>	<b>50'000.00</b>	<b>3'773.45</b>	<b>3'773.45</b>	<b>296'226.55</b>	
1000104	506000	Sportpark Bergholz: Ertüchtigung und Neuausrichtung Solaranlage	08.12.2022	300'000.00	50'000.00	3'773.45	3'773.45	296'226.55	59
<b>34201</b>		<b>Tiefbauten Freizeit</b>		<b>500'000.00</b>	<b>220'000.00</b>	<b>85'120.20</b>	<b>178'619.60</b>	<b>321'380.40</b>	
1000106	503000	Kinderspielplatz Kindergarten Letten	09.12.2021	100'000.00	20'000.00		93'499.40	6'500.60	59
1000107	503000	Kinderspielplatz Badi Weierwiese	08.12.2022	100'000.00	100'000.00	85'120.20	85'120.20	14'879.80	59
1000108	503000	Kinderspielplatz Kindergarten Rosenstrasse, Erneuerung	07.12.2023	100'000.00				100'000.00	59
1000152	503000	Kinderspielplatz Thurastrasse 16, Erneuerung	07.12.2023	100'000.00				100'000.00	59
1000294	506000	Ersatz Lieferwagen 4x4, Stadtgärtnerei	08.12.2022	100'000.00	100'000.00			100'000.00	59
<b>34202</b>		<b>Hochbauten Freizeit</b>		<b>180'000.00</b>				<b>180'000.00</b>	
1000111	566000	FC Wil Breitensport: Beitrag an Gemeinschaftsraum	12.12.2018	180'000.00				180'000.00	60
			12.12.2018						
<b>6</b>		<b>Verkehr</b>		<b>30'784'500.00</b>	<b>7'945'000.00</b>	<b>4'865'514.90</b>	<b>12'975'237.13</b>	<b>17'809'262.87</b>	
<b>61</b>		<b>Strassenverkehr</b>		<b>22'432'500.00</b>	<b>6'030'000.00</b>	<b>4'158'177.82</b>	<b>10'363'551.69</b>	<b>12'068'948.31</b>	
<b>61301</b>		<b>Kantonsstrassen</b>		<b>3'076'500.00</b>	<b>947'000.00</b>	<b>612'087.16</b>	<b>1'418'185.46</b>	<b>1'658'314.54</b>	
1000113	561000	Fussgängerübergänge Kantonsstrassen: Sanierung (Agglo-Prog. 2, LV 2.3 A-Prio.) 1. Etappe, Realisi.	12.12.2018	150'000.00	60'000.00	51'296.10	51'589.30	98'410.70	61
1000114	561000	Fussgängerübergänge Kantonsstrassen: Sanierung 2. Etappe (Agglo-Prog. 2, LV 2.3, A-Prio.), Realisi.	09.12.2021	100'000.00	30'000.00			100'000.00	61
1000115	561000	BGK St.Gallerstrasse (Agglo-Prog. 3, ZEW 1.8 A-Prio.) Vorstudie und Projekt	14.12.2017	100'000.00	50'000.00			100'000.00	61
1000117	561000	Verkehrsentlastung Zentrum: Projektbegleitung Konstanzerstrasse (Agglo-Prog. 2, ZEW 1.11 A-Prio.)	04.12.2014	60'000.00	20'000.00	28'000.00	60'573.40	-573.40	61
			04.12.2014						
1000119	561000	BGK Toggenburgerstrasse (Agglo-Prog. 2, ZEW 1.9 A-Prio.) Vorstudie und	12.12.2018	200'000.00	80'000.00		20'945.15	179'054.85	61

# Anhang - Investitionskreditkontrolle

Projekt	Konto	Text	Datum	Gesamtkredit Saldo	Budget 2023 Saldo	Umsatz 2023 Saldo	Objektstand Saldo	Restkredit Saldo	KS
1000123	561000	BGK Zürcherstrasse (Agglo-Prog. 3, ZEW 1.7 A-Prio.)	14.12.2017	100'000.00	30'000.00	27'000.00	99'903.20	96.80	62
1000125	561000	Netzergänzung Nord: Projektbegleitung (Agglo-Prog. 3, ZEW 1.1 B-Prio.)	03.12.2015	100'000.00	75'000.00		8'147.55	91'852.45	62
1000128	561000	Netzergänzung Ost: Variantenvergleich, Prüfung Option Tunnel / Grünaustrasse,	07.02.2019	185'000.00	100'000.00	13'566.10	17'682.40	167'317.60	62
			08.12.2022						
1000129	561000	Verkehrsmanagement Wil: Projektbegleitung (Agglo-Prog.2/3, ZEW 1.3 A/B-Prio.),	03.12.2015	100'000.00	12'000.00		8'208.30	91'791.70	62
		Vorstudie und Projekt							
1000133	561000	BGK Hauptstrasse Bronschhofen (Agglo-Prog. 3, ZEW 1.15 B-Prio.)	05.12.2019	400'000.00	150'000.00	7'010.82	158'178.02	241'821.98	62
1000134	561000	Sirnacherstrasse Umgestaltung	12.12.2018	400'000.00				400'000.00	63
1000136	561000	Bauherrenunterstützung regionale Projekte, ZEW Verkehrsinfrastruktur (öV, LV,	14.12.2017	200'000.00		53'645.39	171'899.14	28'100.86	63
1000137	529000	Wil Vivendo - Informations- und Dialogmassnahmen, Kredit 2021 - 2024	14.01.2021	592'000.00	110'000.00	155'562.10	545'052.35	46'947.65	63
1000319	561000	Instandsetzung Unterführung Friedhof-/Thuraustrasse der Kantonsstrasse Nr.	01.07.2021	269'500.00	200'000.00	276'006.65	276'006.65	-6'506.65	63
1000322	561000	Rislen bis Hasenloostrasse, Geh- und Radweg, Gemeindebeitrag	29.09.2022	120'000.00	30'000.00			120'000.00	63
<b>61500</b>	<b>Gemeindestrassen</b>			<b>17'256'000.00</b>	<b>4'313'000.00</b>	<b>2'809'710.17</b>	<b>7'845'284.49</b>	<b>9'410'715.51</b>	
1000139	501000	Lärmsanierungsmassnahmen: Realisierung (gebundene Ausgabe)	14.12.2017	1'300'000.00	350'000.00	53'996.35	133'456.35	1'166'543.65	64
	631000		14.01.2017	-350'000.00			-7'584.20	-342'415.80	
1000140	501000	Erschliessung Areal Zentrum Bronschhofen (Vorstudie und Projektierung)	14.12.2017	150'000.00	80'000.00	2'555.20	29'500.00	120'500.00	64
1000141	501000	Erschliessung Mühle-Quartier Bronschhofen (Projektierung)	14.12.2017	70'000.00		920.85	24'177.05	45'822.95	64
1000143	501000	BGK Strassenräume West-Quartier (Vorstudie und Sofortmassnahmen)	14.12.2017	250'000.00	70'000.00	1'775.80	162'019.70	87'980.30	64
1000149	501000	Wilenstrasse (Lindenstr. - A1): Sanierung	09.12.2021	250'000.00	50'000.00	222'181.85	257'653.80	-7'653.80	64
1000150	501000	BGK Hubstrasse inkl. Knoten Glärnischstrasse (Vorstudie und Projektierung)	12.12.2018	200'000.00	85'000.00	623.65	103'884.80	96'115.20	65
1000153	529000	Ersatzneubau Unterführung Hubstrasse: Bau- / Auflageprojekt	30.09.2021	1'050'000.00	280'000.00	383'952.15	548'060.23	501'939.77	65
1000155	501000	Bildfeldstrasse/Bildfeldweg: Sanierung Teilstück	03.12.2020	200'000.00	50'000.00	41'311.75	195'019.30	4'980.70	65
1000157	501000	Gibufstrasse: Sanierung 2. Etappe, Realisierung	12.12.2018	205'000.00			203'749.10	1'250.90	65
1000158	501000	Mörlikonerstrasse Los A und Los B (Mörlikon - Durchlass Trungerbach):	05.12.2013	450'000.00		8'393.20	438'820.30	11'179.70	65
1000160	501000	Mörlikonerstrasse Los F und Los G (Käserei - Dreibrunnen / Dreibrunnen -	05.12.2013	975'000.00	200'000.00	19'141.75	101'642.45	873'357.55	65
			27.04.2022						
1000164	501000	Alte Maugwilerstrasse: Projekt Sanierung	14.12.2017	120'000.00	65'000.00	23'758.70	54'638.90	65'361.10	66
1000165	501000	Kienbergerstrasse Sanierung	03.12.2020	220'000.00	20'000.00		181'104.75	38'895.25	66
1000166	529000	BGK Altstadt	14.12.2017	100'000.00	25'000.00	24'355.75	122'625.00	-22'625.00	66
1000167	529000	Hofbergstrasse Bereich Damm (Projekt)	03.12.2020	100'000.00	40'000.00	2'430.80	23'332.70	76'667.30	66
1000168	501000	Obere Weierwise Sondernutzungsplan Erschliessung (Vorstudie und	03.12.2020	100'000.00	80'000.00		355.10	99'644.90	66
		Projektierung)							
1000169	501000	Erschliessung Rosengarten Thurvita (Vorstudie und Projektierung)	12.12.2018	100'000.00	45'000.00	8'820.80	14'976.30	85'023.70	66
1000170	501000	Rückbau Industriegeleise Churfürstenstrasse inkl. Sanierung Strasse	14.12.2017	80'000.00	25'000.00	18'667.05	51'488.65	28'511.35	67
1000174	501000	Umgestaltung Glärnischstrasse (Studie, Vor- und Bauprojekt)	03.12.2020	270'000.00	180'000.00	23'799.53	87'869.73	182'130.27	67
1000175	501000	Junkerstrasse Sanierung	09.12.2021	140'000.00	40'000.00	35'000.00	126'221.25	13'778.75	67
1000176	501000	Weinbergstrasse Sanierung	09.12.2021	110'000.00	20'000.00	30'000.00	101'256.00	8'744.00	67
1000177	529000	Gemeindestrassen, Zustandsbeurteilung	08.12.2022	100'000.00	80'000.00	29'718.75	29'718.75	70'281.25	67
1000178	501000	Sondernutzungsplan Höhenstrasse/Lettenweg (SNP Bronschhoferstrasse),	09.12.2021	110'000.00	50'000.00	3'404.45	3'404.45	106'595.55	67
			12.09.2023						
1000179	501000	Sunnerain, Erschliessung, Projekt	09.12.2021	100'000.00	50'000.00			100'000.00	68
1000180	565000	Neualtwil II: Erschliessungsbeitrag 2. Etappe	27.06.2018	110'000.00	30'000.00		32.30	109'967.70	68
1000184	501000	Förderungsmassnahmen Veloverkehr, Projektierung und Realisierung	04.02.2010	2'000'000.00	50'000.00	-63'096.01	1'422'370.91	577'629.09	68
	631000		04.02.2010				3'599.75	-3'599.75	
1000186	501000	Radweg Bettwiesen-Bronschhofen (Agglo-Prog. 2, A-Prio.), Projektierung	04.04.2012	480'000.00	100'000.00	47'183.70	242'408.90	237'591.10	68
			08.12.2022						

## Anhang - Investitionskreditkontrolle

Projekt	Konto	Text	Datum	Gesamtkredit Saldo	Budget 2023 Saldo	Umsatz 2023 Saldo	Objektstand Saldo	Restkredit Saldo	KS
1000188	501000	Schulwegsicherheit Rossrüti/Bronschhofen (Vorstudie und Projektierung)	14.12.2017	200'000.00	72'000.00	22'420.55	203'394.05	-3'394.05	68
1000190	501000	Hubstrasse Unterführung Aufwertungsmassnahmen Veloverkehr (Projektierung)	05.12.2019	150'000.00		13'469.90	80'030.76	69'969.24	68
	631000						-70'000.00	70'000.00	
1000193	501000	Ulrich-Hilberweg, Sanierung Stützmauer	08.12.2022	260'000.00	200'000.00	291'834.55	291'834.55	-31'834.55	69
1000195	501000	Sanierung Freudenbergstrasse, Rossrüti: Realisierung	08.12.2022	340'000.00	250'000.00	137'294.40	137'294.40	202'705.60	69
1000197	501000	Südtangente Fuss-/Radweg (vorm. Trasse RVS, AP4A, LV1.6): Vorstudie und	08.12.2016	50'000.00	26'000.00		14'499.00	35'501.00	69
1000199	529000	Veloabstellanlage Untere Bahnhofstrasse 1-11:	12.12.2018	440'000.00	100'000.00	1'130.90	60'313.75	379'686.25	69
			12.09.2023						
1000200	504000	Zweiradparkierungsanlage Untere Bahnhofstrasse 1 - 11 (Landhausareal),	20.05.2021	4'266'000.00	1'000'000.00	1'208'500.50	2'152'455.06	2'113'544.94	69
1000202	501000	Fuss-/Radwegverbindung, Psych. Klinik - Bronschhoferstrasse, Projektierung	09.12.2021	100'000.00	80'000.00		4'400.60	95'599.40	69
1000206	529000	Lärmsanierungsprojekt: Vorstudie und Gutachten Tempo 30	03.12.2020	100'000.00	50'000.00	39'211.55	57'695.40	42'304.60	70
1000211	501000	Mörikonstrasse: Abschnitt Mörikon-Trungen; Deckbelag	08.12.2022	250'000.00	250'000.00	124'671.45	124'671.45	125'328.55	70
1000251	529000	Hangweg: Erschliessung, Projektierung	08.12.2022	100'000.00	50'000.00			100'000.00	70
1000281	501000	Schulwegsicherheit Stadt Wil (Vorstudie, Projektierung und Realisierung)	09.12.2021	300'000.00	100'000.00	51'940.30	132'553.15	167'446.85	70
1000311	501000	Gehweg Sonnenhof (Alterszentrum), Realisierung	08.12.2022	150'000.00	70'000.00	340.00	340.00	149'660.00	70
1000340	501000	Thurastrasse, Belagersatz, Realisierung	07.12.2023	300'000.00				300'000.00	70
1000341	501000	Neulandenstrasse, Belagersatz, Realisierung	07.12.2023	280'000.00				280'000.00	71
1000342	529000	Fürstenlandstrasse, Sanierung, Planung (1.3km)	07.12.2023	250'000.00				250'000.00	71
1000343	501000	Churfristenstrasse, Rückbau Industrie-Gleisanlage, Realisierung	07.12.2023	480'000.00				480'000.00	71
1000345	501000	Industrieweg, Hangsicherung, Realisierung	07.12.2023	250'000.00				250'000.00	71
<b>61501</b>		<b>Parkplätze, ruhender Verkehr</b>					<b>3'000.00</b>	<b>-3'000.00</b>	
1000181	506000	Parkleitsystem: Vorstudie und Projektierung (Agglo-Prog. 2 M,IV 5.3 A-Prio.)	03.12.2015	200'000.00			3'000.00	197'000.00	71
	632000		03.12.2015	-200'000.00				-200'000.00	
1000183	529000	Strategie ruhender Verkehr (PP öffentlich u. privat), Vorstudie	14.12.2017	100'000.00				100'000.00	71
	632000		14.12.2017	-100'000.00				-100'000.00	
<b>61901</b>		<b>Werkhof</b>		<b>2'100'000.00</b>	<b>770'000.00</b>	<b>736'380.49</b>	<b>1'097'081.74</b>	<b>1'002'918.26</b>	
1000009	529000	Werkhofneubau: Projektierung	30.03.2023	900'000.00	450'000.00	587'730.74	587'730.74	312'269.26	72
1000209	504000	Werkhofneubau: Vorprojekt	12.12.2018	350'000.00		13'477.15	348'716.35	1'283.65	72
			28.09.2022						
1000213	506000	Kommunalfahrzeug (Ersatz Holder)	09.12.2021	200'000.00	120'000.00	135'172.60	160'634.65	39'365.35	72
1000216	506000	Kehrsaugmaschine (Ersatz MFH)	07.12.2023	250'000.00				250'000.00	72
1000316	506000	Ersatz Lieferwagen 4x4, Werkhof	08.12.2022	100'000.00	100'000.00			100'000.00	72
<b>62</b>		<b>Öffentlicher Verkehr</b>		<b>8'352'000.00</b>	<b>1'915'000.00</b>	<b>707'337.08</b>	<b>2'611'685.44</b>	<b>5'740'314.56</b>	
<b>62100</b>		<b>Öffentliche Verkehrsinfrastruktur</b>		<b>7'252'000.00</b>	<b>1'795'000.00</b>	<b>624'281.13</b>	<b>1'970'037.99</b>	<b>5'281'962.01</b>	
1000218	529000	Aufwertung Bahnhof Wil: Vorprojekt "Light" (Agglo-Prog. 2, öV 1.1 A-Prio.)	08.12.2016	450'000.00		5'043.60	439'126.01	10'873.99	72
	561000		08.12.2016			-9'000.00	-9'000.00	9'000.00	
1000219	501000	Aufwertung Bahnhof Wil: externe Bauherrenunterstützung (Agglo-Prog. 2, öV	14.12.2017	100'000.00	15'000.00	33'610.03	97'138.18	2'861.82	73
1000220	501000	Aufwertung Bahnhof Wil, Stadtraum, Bau- und Auflageprojekt inkl.	30.09.2021	3'272'000.00	1'600'000.00	272'070.30	637'642.10	2'634'357.90	73
			30.09.2021						
1000222	501000	Veloabstellanlagen an öV-Haltestellen (Agglo-Prog. 2, öV 1.7 A-Prio.)	03.12.2015	300'000.00		-6'249.55	1'252.20	298'747.80	73

# Anhang - Investitionskreditkontrolle

Projekt	Konto	Text	Datum	Gesamtkredit Saldo	Budget 2023 Saldo	Umsatz 2023 Saldo	Objektstand Saldo	Restkredit Saldo	KS
1000223	501000	Bahnhof Wil, Stadtquerung Mitte: Vorprojekt für Veloquerung Posttunnel (inkl.	01.07.2020	900'000.00	180'000.00	328'806.75	803'879.50	96'120.50	73
			30.09.2021						
1000224	529000	Bahnhof Wil, Stadtquerung Mitte: Bau- und Auflageprojekt für Veloquerung	28.09.2023	2'230'000.00				2'230'000.00	73
<b>62200</b>		<b>Regional- und Agglomerationsverkehr</b>		<b>1'100'000.00</b>	<b>120'000.00</b>	<b>83'055.95</b>	<b>641'647.45</b>	<b>458'352.55</b>	
1000226	501000	Busspur Untere Bahnhofstrasse 1 - 11 (Agglo-Prog. 2, A-Prio.): Projektierung	05.12.2013	400'000.00	30'000.00	14'646.65	90'927.30	309'072.70	74
1000227	501000	Hindernisfreie Bushaltestellen (behindertengerechter Ausbau)	14.12.2017	400'000.00	60'000.00	58'596.45	343'256.30	56'743.70	74
1000228	501000	Buskonzept 2021 (bauliche Massnahmen)	05.12.2019	300'000.00	30'000.00	9'812.85	207'463.85	92'536.15	74
<b>7</b>		<b>Umweltschutz und Raumordnung</b>		<b>23'947'325.00</b>	<b>2'385'000.00</b>	<b>-476'323.60</b>	<b>4'302'616.85</b>	<b>19'644'708.15</b>	
<b>72</b>		<b>Abwasserbeseitigung</b>		<b>7'620'000.00</b>	<b>465'000.00</b>	<b>-1'169'317.42</b>	<b>282'907.43</b>	<b>7'337'092.57</b>	
<b>72010</b>		<b>Kanalisation</b>		<b>8'070'000.00</b>	<b>865'000.00</b>	<b>379'654.77</b>	<b>780'293.68</b>	<b>7'289'706.32</b>	
1000230	503300	Grundweg-Breitenloo; Meteorwasser	03.12.2015	100'000.00	25'000.00		72'503.45	27'496.55	75
1000232	503300	Untere Bahnhofstrasse (Landhausareal): Kanalumlegung	04.12.2014	350'000.00	30'000.00	51'408.27	208'090.80	141'909.20	75
1000233	503300	Hauptstrasse: Austrennung Burgstallbach/Meteorwasserleitung (Projekt)	03.12.2015	50'000.00			51'009.63	-1'009.63	75
1000234	503300	Hauptstrasse: Austrennung Burgstallbach/Meteorwasserleitung (GEP B'hofen)	26.09.2019	2'000'000.00			57'408.90	1'942'591.10	75
1000235	503300	Alte Maugwilerstrasse: Kanal, Projekt u. Realisierung	14.12.2017	220'000.00	50'000.00		3'000.00	217'000.00	75
1000236	503300	Neualtwil II, 2. Etappe, Entwässerungsleitung, Realisierung	08.12.2022	100'000.00	100'000.00	79'122.46	79'122.46	20'877.54	75
1000237	503300	Zürcherstrasse: Regenwasserableitung Klinik-Mörlikonerstrasse (GEP B'hofen)	08.12.2016	1'300'000.00			25'178.90	1'274'821.10	76
1000238	503300	Sandbühlbach: Vergrösserung Ableitung Hochwachtstrasse-Trungerbach	08.12.2016	20'000.00			21'986.05	-1'986.05	76
1000239	503300	Sandbühlbach: Vergrösserung Ableitung Hochwachtstrasse-Trungerbach	26.09.2019	1'300'000.00	50'000.00		5'769.45	1'294'230.55	76
1000240	503300	Industrie-/Zürcherstrasse: Retentionsfilterbecken Strassenwasser (GEP B'hofen)	08.12.2016	600'000.00	50'000.00		1'000.00	599'000.00	76
1000241	503300	Oberdorfstrasse: Kanalvergrösserung (GEP B'hofen)	12.12.2018	430'000.00	130'000.00	244'650.60	249'750.60	180'249.40	76
			21.02.2023						
1000242	503300	Industriestrasse: Regenwasserableitung (GEP B'hofen)	14.12.2017	300'000.00	50'000.00		1'000.00	299'000.00	76
1000243	503300	Industriestrasse: Mischwasserableitung (GEP B'hofen)	14.12.2017	270'000.00	50'000.00			270'000.00	77
1000244	503300	Steig-/Gibufstr. B'hofen: Neubau Verbindungsleitung (GEP B'hofen)	08.12.2022	200'000.00	30'000.00			200'000.00	77
1000250	503300	Rainstrasse: Kanalumlegung	09.12.2021	400'000.00	20'000.00			400'000.00	77
1000262	503300	Regenwasserkanal Mörlikonerstrasse, Bronschhofen; Ersatz/Vergrösserung	08.12.2022	280'000.00	280'000.00	4'473.44	4'473.44	275'526.56	77
1000338	503300	Ulrich-Hilberweg: Inlinersanierung Hauptsammelkanal	07.12.2023	150'000.00				150'000.00	77
<b>72011</b>		<b>Anschlussgebühren</b>		<b>-2'000'000.00</b>	<b>-1'000'000.00</b>	<b>-1'910'265.01</b>	<b>-1'968'307.71</b>	<b>-31'692.29</b>	
1000253	637100	Anschlussbeiträge 2022		-1'000'000.00		-56'716.54	-114'759.24	-885'240.76	77
1000254	637100	Anschlussbeiträge 2023		-1'000'000.00	-1'000'000.00	-1'853'548.47	-1'853'548.47	853'548.47	78
<b>72021</b>		<b>ARA Region Wil-Uzwil</b>		<b>900'000.00</b>		<b>-46'199.83</b>	<b>912'951.78</b>	<b>-12'951.78</b>	
1000258	529000	ARA Region Wil-Uzwil: Studie/Projektierung	14.12.2017	1'115'000.00		408.24	959'559.85	155'440.15	78
			28.04.2021						
	632000		14.12.2017	-215'000.00		-46'608.07	-46'608.07	-168'391.93	



# Anhang - Investitionskreditkontrolle

Projekt	Konto	Text	Datum	Gesamtkredit Saldo	Budget 2023 Saldo	Umsatz 2023 Saldo	Objektstand Saldo	Restkredit Saldo	KS
<b>72023</b>		<b>ARA Freudenau</b>		<b>650'000.00</b>	<b>600'000.00</b>	<b>407'492.65</b>	<b>557'969.68</b>	<b>92'030.32</b>	
1000259	504020	Ersatz Block-Heiz-Kraftwerk	09.12.2021	650'000.00	600'000.00	407'492.65	557'969.68	92'030.32	78
<b>74</b>		<b>Verbauungen</b>		<b>6'747'325.00</b>	<b>220'000.00</b>	<b>172'050.75</b>	<b>1'866'192.80</b>	<b>4'881'132.20</b>	
<b>74101</b>		<b>Gewässerverbauungen</b>		<b>6'747'325.00</b>	<b>220'000.00</b>	<b>172'050.75</b>	<b>1'866'192.80</b>	<b>4'881'132.20</b>	
1000252	502000	AMP-Strasse: Durchlass Trungerbach, Realisierung	08.12.2022	280'000.00				280'000.00	78
1000260	502000	Krebsbach Konstanzerstrasse: Hochwasserschutz (Projekt)	06.12.2007	400'000.00	30'000.00	78'965.45	305'887.50	94'112.50	78
1000261	502000	Krebsbach Weierwiese: Hochwasserschutz (Projekt)	04.12.2008	355'000.00	20'000.00	11'498.25	377'228.90	-22'228.90	79
1000263	502000	Krebsbach A1: Hochwasserschutz (Projekt)	29.08.2017	400'000.00	45'000.00	3'931.95	355'192.05	44'807.95	79
1000266	502000	Krebsbach Durchlass Hofberg Hochwasserschutz (Projekt)	03.12.2020	100'000.00	20'000.00	17'702.05	73'556.45	26'443.55	79
1000269	502000	Krebsbach: Abschnitt Weierwiese bis Breitenloo (Projekt)	03.12.2020	100'000.00	15'000.00		103'131.65	-3'131.65	79
1000270	502000	Krebsbach: Hochwasserschutz Abschnitt Hugentobel-Furtbach (Projekt), TP 1	14.12.2017	220'000.00		22'487.80	213'478.35	6'521.65	79
			26.06.2019						
1000271	502000	Krebsbach: Hochwasserschutz Abschnitt Hugentobel-Furtbach (Ausführung), TP	09.02.2023	5'950'000.00				5'950'000.00	80
	631000		09.02.2023	-3'132'350.00				-3'132'350.00	
	632000		09.02.2023	-800'000.00				-800'000.00	
1000272	502000	Furtbach: Hochwasserschutz Abschnitt Cherengärtli, Rossrüti (Projekt), TP3	08.12.2016	110'000.00		3'934.20	92'043.90	17'956.10	80
			26.06.2019						
1000273	502000	Furtbach: Hochwasserschutz Abschnitt Cherengärtli, Rossrüti (Ausführung), TP3	09.02.2023	1'280'000.00	20'000.00	302.40	302.40	1'279'697.60	80
	631000		09.02.2023	-765'000.00				-765'000.00	
	632000		09.02.2023	-65'000.00				-65'000.00	
1000274	502000	Maugwil: Seitenbach/Maugwilerbach (Projekt), TP4	08.12.2016	125'000.00		9'432.90	104'613.25	20'386.75	80
			26.06.2019						
1000275	502000	Maugwil: Seitenbach/Maugwilerbach (Ausführung), TP 4	09.02.2023	1'565'000.00	20'000.00			1'565'000.00	80
	631000		09.02.2023	-797'500.00				-797'500.00	
	632000		09.02.2023	-120'000.00				-120'000.00	
1000276	502000	Maugwilerbach/Trungerbach: Abschnitt Zentrum B'hofen - Bahnlinie (Projekt),	08.12.2016	200'000.00		13'246.50	218'109.80	-18'109.80	80
			26.06.2019						
1000277	502000	Zentrum Bronschhofen: Maugwilerbach/Trungerbach (Ausführung), TP 5	09.02.2023	3'530'000.00				3'530'000.00	81
	631000		09.02.2023	-2'212'825.00				-2'212'825.00	
	632000		09.02.2023	-75'000.00				-75'000.00	
1000278	502000	Trungenbach Durchlass AMP Strasse Erneuerung (Projekt)	09.12.2021	100'000.00	50'000.00	10'549.25	22'648.55	77'351.45	81
<b>75</b>		<b>Arten- und Landschaftsschutz</b>		<b>140'000.00</b>				<b>140'000.00</b>	
<b>75001</b>		<b>Arten- und Landschaftsschutz</b>		<b>140'000.00</b>				<b>140'000.00</b>	
1000280	502000	Thurauen: Renaturierung 2. Etappe	12.12.2018	140'000.00				140'000.00	81

# Anhang - Investitionskreditkontrolle

Projekt	Konto	Text	Datum	Gesamtkredit Saldo	Budget 2023 Saldo	Umsatz 2023 Saldo	Objektstand Saldo	Restkredit Saldo	KS
<b>76</b>		<b>Bekämpfung von Umweltverschmutzung</b>		<b>1'030'000.00</b>	<b>10'000.00</b>	<b>4'492.70</b>	<b>902'325.45</b>	<b>127'674.55</b>	
<b>76901</b>		<b>Übrige Bekämpfung von Umweltverschmutzung</b>		<b>1'030'000.00</b>	<b>10'000.00</b>	<b>4'492.70</b>	<b>902'325.45</b>	<b>127'674.55</b>	
1000284	503000	Rückbau belasteter Standort Egelsee, Dreibrunnen	14.12.2017	1'710'000.00	10'000.00	4'492.70	902'325.45	807'674.55	81
	630000		14.12.2017	-680'000.00				-680'000.00	
	631000		14.12.2017						
<b>77</b>		<b>Übriger Umweltschutz</b>		<b>380'000.00</b>	<b>180'000.00</b>	<b>35'192.65</b>	<b>202'690.15</b>	<b>177'309.85</b>	
<b>77111</b>		<b>Friedhof und Bestattung</b>		<b>380'000.00</b>	<b>180'000.00</b>	<b>35'192.65</b>	<b>202'690.15</b>	<b>177'309.85</b>	
1000285	504000	Friedhof Altstadt: Erneuerung HLK inkl. Projekt	12.12.2018	230'000.00	150'000.00	35'192.65	118'850.30	111'149.70	81
1000287	504000	Friedhof Ebnet, baulicher Unterhalt und Anpassungen	03.12.2020	150'000.00	30'000.00		83'839.85	66'160.15	81
<b>79</b>		<b>Raumordnung</b>		<b>8'030'000.00</b>	<b>1'510'000.00</b>	<b>481'257.72</b>	<b>1'048'501.02</b>	<b>6'981'498.98</b>	
<b>79001</b>		<b>Raumordnung</b>		<b>8'030'000.00</b>	<b>1'510'000.00</b>	<b>481'257.72</b>	<b>1'048'501.02</b>	<b>6'981'498.98</b>	
1000288	529000	Ortsplanungsrevision Stadt Wil (OPR)		3'600'000.00	300'000.00			3'600'000.00	82
1000289	529000	Wohnumfeldentwicklung Lindenhof (Teil 2, Hauptprojekt): Realisierung	08.12.2016	200'000.00				200'000.00	82
1000291	529000	Altstadtleitbild (SRB 128/2011 STEK UP): Projektierung und Realisierung	12.12.2018	100'000.00		26'117.20	76'544.20	23'455.80	82
1000292	529000	Wohnumfeldentwicklung West (SRB 128/2011 STEK UP) Quartierleitbild:	08.12.2016	200'000.00				200'000.00	82
1000295	529000	Landschaftspflegerische Begleitplanung Netzergänzung Nord (kantonales	03.12.2015	100'000.00	25'000.00		42'968.35	57'031.65	82
1000296	529000	Erschliessung ESP Wil West, LV-Verbindung: Gleisanlage SBB Wil West,	03.12.2015	130'000.00		1'755.25	109'784.25	20'215.75	83
			15.07.2019						
1000297	529000	Zentrumsentwicklung Bronschhofen (Arealentwicklung Hauptstrasse)	04.06.2015	330'000.00	40'000.00		246'578.70	83'421.30	83
1000298	529000	Städtische Freiraumstrategie (Grundlage STEK)	12.12.2018	300'000.00	50'000.00	7'619.95	56'461.30	243'538.70	83
1000299	529000	Stadtentwicklungskonzept STEK	12.12.2018	300'000.00	150'000.00			300'000.00	83
1000301	529000	Arealentwicklung Bahnhof Süd - Post		250'000.00	50'000.00			250'000.00	
1000303	529000	Arealentwicklung AMP Bronschhofen	03.12.2020	300'000.00				300'000.00	83
1000304	529000	Gesamtverkehrskonzept	03.12.2020	250'000.00	80'000.00	55'871.60	72'269.25	177'730.75	
			14.03.2023						
1000305	529000	Arealerschliessung Burghalde, Konzept / Vorstudie	09.12.2021	200'000.00	100'000.00			200'000.00	84
1000306	529000	Verkehrssystem Zentrum (Vorstudie)	09.12.2021	250'000.00	100'000.00			250'000.00	84
1000307	529000	Bahnhof Wil, Projektkoordination: Bauherrenunterstützung; Folgeauftrag	09.12.2021	300'000.00	150'000.00	71'117.95	125'119.20	174'880.80	84
1000309	529000	Freiraumgestaltung Obere Weierwise (SRB 128/2011 STEK UP): Studienauftrag	08.12.2016	340'000.00	200'000.00	74'963.60	74'963.60	265'036.40	84
			29.03.2023						
1000310	529000	Kommunale Schutzverordnung, Auflage / Rechtsmittelverfahren	08.12.2022	400'000.00	200'000.00	190'468.27	190'468.27	209'531.73	84
1000318	529000	GIS ÖREB / Gemeindestrassenplan Revision	08.12.2022	130'000.00	65'000.00	53'343.90	53'343.90	76'656.10	85
1000348	529000	Stadtpark Obere Weierwise: Vorprojekt	07.12.2023	350'000.00				350'000.00	85

## Anhang - Investitionskreditkontrolle

Projekt	Konto	Text	Datum	Gesamtkredit Saldo	Budget 2023 Saldo	Umsatz 2023 Saldo	Objektstand Saldo	Restkredit Saldo	KS
<b>9</b>		<b>Finanzen und Steuern</b>				<b>19'137.20</b>	<b>19'137.20</b>	<b>-19'137.20</b>	
<b>96</b>		<b>Vermögens- und Schuldenverwaltung</b>				<b>19'137.20</b>	<b>19'137.20</b>	<b>-19'137.20</b>	
<b>96301</b>		<b>Liegenschaften des Finanzvermögens</b>				<b>19'137.20</b>	<b>19'137.20</b>	<b>-19'137.20</b>	
1000312	509000	Personalhaus Spital: FI-Absicherung	03.12.2020	100'000.00		19'137.20	19'137.20	80'862.80	86
	609000		03.12.2020	-100'000.00				-100'000.00	
1000313	509000	Zeughausareal; Richtprojekt Gesamtgestaltung	28.11.2012	280'000.00			159'305.70	120'694.30	86
	609000		28.11.2012	-280'000.00			-159'305.70	-120'694.30	